

PESQUISA DE CARGOS E SALÁRIOS



IPA
INSTITUTO DE PESQUISA ACIR

ACIR
ASSOCIAÇÃO COMERCIAL, INDUSTRIAL
E EMPRESARIAL DE RONDONÓPOLIS

INTRODUÇÃO

A pesquisa salarial possibilita às organizações terem acesso a informações confiáveis sobre as práticas de remuneração do mercado de trabalho, gerando ricas análises no nível de competitividade dos salários e benefícios oferecidos. É um dos estudos mais importantes na gestão de pessoas, um verdadeiro instrumento balizador para a definição da política salarial da empresa.

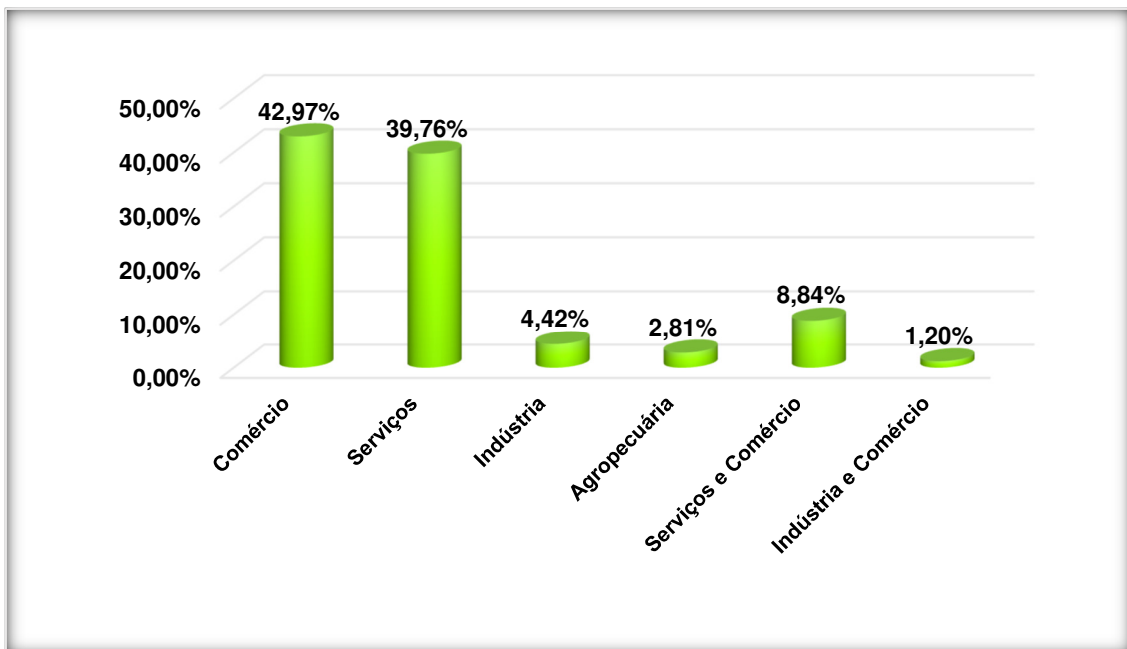
Com uma tabela salarial bem elaborada, os gestores poderão ter mais segurança para tomar decisões em prol da empresa e de seus colaboradores.

Pensando nisto o Instituto de Pesquisa Acir – IPA realizou um levantamento de cargos e salários com 259 empresas locais, gerando o presente relatório.

PERFIL DAS EMPRESAS ENTREVISTADAS

Foram entrevistadas empresas do ramo de atividades do comércio, de serviços e da indústria, além de empresas que se enquadram em mais de um setor. Como podemos observar no gráfico abaixo:

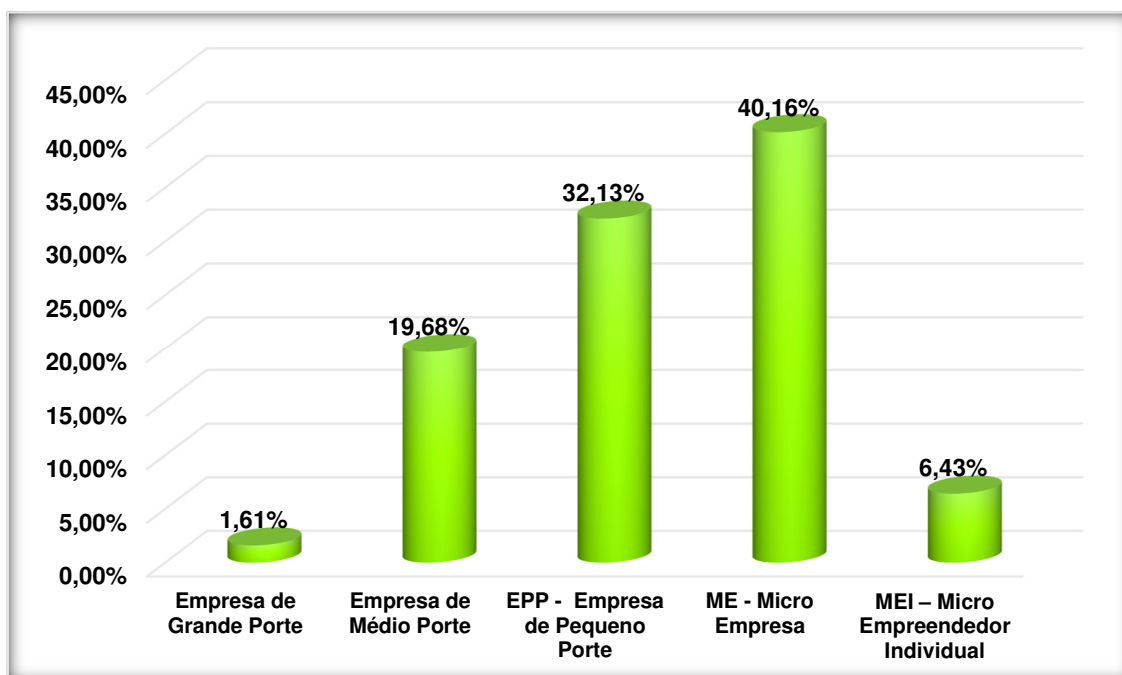
1. Setor de atuação:



Das empresas entrevistadas 42,97% são do ramo de atividades de comércio, 39,76% são do ramo de atividades de serviço, 4,42% são do ramo de atividades de indústria, 8,84% são do ramo de atividades de serviço e comércio, 1,20% são do ramo de atividades de indústria e comércio.

Foram entrevistadas empresas de Microempreendedor Individual, Micro Empresas, Empresas de Pequeno Porte, Empresas de Médio Porte e Empresas de Grande Porte.

2. Porte da empresa:



Dentre as empresas entrevistadas 40,16% foram Microempresas, 32,13% Empresas de pequeno porte, 19,68% Empresas de médio porte, 6,43% Microempreendedor Individual e 16,61% Empresas de grande Porte.

RESULTADO

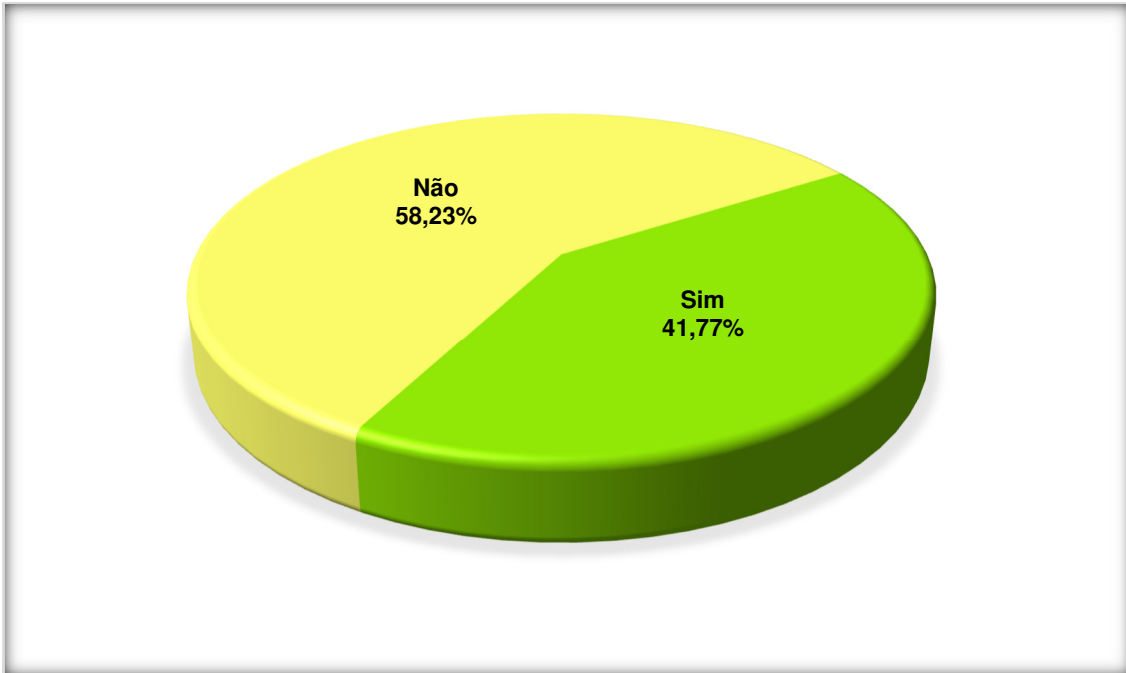
Segue abaixo os cargos e seus respectivos valores:

CARGO	MÉDIA SALÁRIAL	MENOR SALÁRIO	MAIOR SALÁRIO
Administrativo	R\$ 2.562,14	R\$ 1.200,00	R\$ 8.000,00
Ajudante	R\$ 1.266,00	R\$ 1.100,00	R\$ 1.600,00
Analista Contábil	R\$ 2.482,50	R\$ 1.950,00	R\$ 3.160,00
Analista de Departamento Pessoal	R\$ 2.317,61	R\$ 1.600,00	R\$ 3.350,00
Assistente Administrativo	R\$ 1.528,50	R\$ 1.138,00	R\$ 2.000,00
Atendente	R\$ 1.426,62	R\$ 1.056,00	R\$ 2.900,00
Auxiliar Administrativo	R\$ 1.569,40	R\$ 1.100,00	R\$ 3.600,00
Auxiliar de Departamento Pessoal	R\$ 1.586,40	R\$ 1.188,00	R\$ 2.000,00
Auxiliar de Escritório	R\$ 1.653,64	R\$ 1.063,65	R\$ 2.550,00
Auxiliar de Instalação	R\$ 1.667,50	R\$ 1.300,00	R\$ 2.100,00
Auxiliar de Laboratório	R\$ 1.297,00	R\$ 1.188,00	R\$ 1.500,00
Auxiliar de Limpeza	R\$ 1.197,92	R\$ 1.000,00	R\$ 1.542,00
Auxiliar de Mecânico	R\$ 1.442,83	R\$ 1.200,00	R\$ 1.800,00
Auxiliar de Produção	R\$ 1.557,23	R\$ 1.100,00	R\$ 3.500,00
Auxiliar de Serviços Gerais	R\$ 1.162,50	R\$ 1.100,00	R\$ 1.200,00
Auxiliar de Vendas	R\$ 1.532,42	R\$ 1.302,25	R\$ 1.677,44
Auxiliar Financeiro	R\$ 1.815,45	R\$ 1.100,00	R\$ 2.600,00
Auxiliar Fiscal	R\$ 2.250,00	R\$ 1.200,00	R\$ 3.200,00
Balconista	R\$ 1.461,97	R\$ 1.100,00	R\$ 2.500,00
Camareira	R\$ 1.163,80	R\$ 1.100,00	R\$ 1.300,00
Comercial	R\$ 2.823,26	R\$ 1.105,04	R\$ 6.000,00
Coordenador	R\$ 4.059,13	R\$ 1.513,93	R\$ 9.200,00
Copeira	R\$ 1.213,70	R\$ 1.100,00	R\$ 1.400,00
Cortadeira	R\$ 1.694,63	R\$ 1.208,52	R\$ 2.500,00

Costureira	R\$ 1.552,05	R\$ 1.130,00	R\$ 1.980,00
Eletricista	R\$ 2.150,00	R\$ 1.600,00	R\$ 3.600,00
Encarregado	R\$ 2.729,93	R\$ 1.208,00	R\$ 5.700,00
Encarregado de Departamento Pessoal	R\$ 3.675,00	R\$ 2.200,00	R\$ 6.300,00
Entregador	R\$ 1.591,18	R\$ 1.188,00	R\$ 3.500,00
Estoquista	R\$ 1.493,05	R\$ 1.188,00	R\$ 3.000,00
Faxineira	R\$ 1.254,50	R\$ 1.150,00	R\$ 1.380,00
Financeiro	R\$ 2.021,54	R\$ 1.100,00	R\$ 3.500,00
Gerente	R\$ 3.696,66	R\$ 1.188,00	R\$ 10.260,00
Gerente Administrativo	R\$ 2.662,86	R\$ 1.500,00	R\$ 5.200,00
Instalador	R\$ 2.125,00	R\$ 1.500,00	R\$ 3.000,00
Lavador	R\$ 1.416,67	R\$ 1.200,00	R\$ 1.600,00
Limpeza	R\$ 1.425,23	R\$ 1.183,88	R\$ 1.879,50
Mecânico	R\$ 2.547,38	R\$ 1.188,00	R\$ 5.400,00
Office Boy	R\$ 1.358,56	R\$ 1.100,00	R\$ 1.640,00
Motorista	R\$ 1.951,36	R\$ 1.188,00	R\$ 3.000,00
Operador de Caixa	R\$ 1.368,29	R\$ 1.100,00	R\$ 2.000,00
Operador de Máquinas	R\$ 1.944,71	R\$ 1.206,00	R\$ 3.625,81
Pintor	R\$ 1.647,50	R\$ 1.500,00	R\$ 1.800,00
Professor	R\$ 1.399,20	R\$ 1.296,00	R\$ 1.500,00
Recepcionista	R\$ 1.343,38	R\$ 1.045,00	R\$ 2.313,00
Recursos Humanos	R\$ 1.721,60	R\$ 1.308,00	R\$ 2.500,00
Repositor	R\$ 1.345,40	R\$ 1.100,00	R\$ 1.800,00
Secretária	R\$ 1.486,68	R\$ 1.100,00	R\$ 2.600,00
Serviços Gerais	R\$ 1.356,02	R\$ 1.036,00	R\$ 2.200,00
Soldador	R\$ 2.063,25	R\$ 1.265,00	R\$ 2.500,00
Supervisor	R\$ 2.700,49	R\$ 1.188,00	R\$ 5.000,00
Vendedor	R\$ 1.790,79	R\$ 1.078,00	R\$ 7.400,00

A pesquisa, além dos valores salariais, questionou se a empresa oferecia algum benefício.

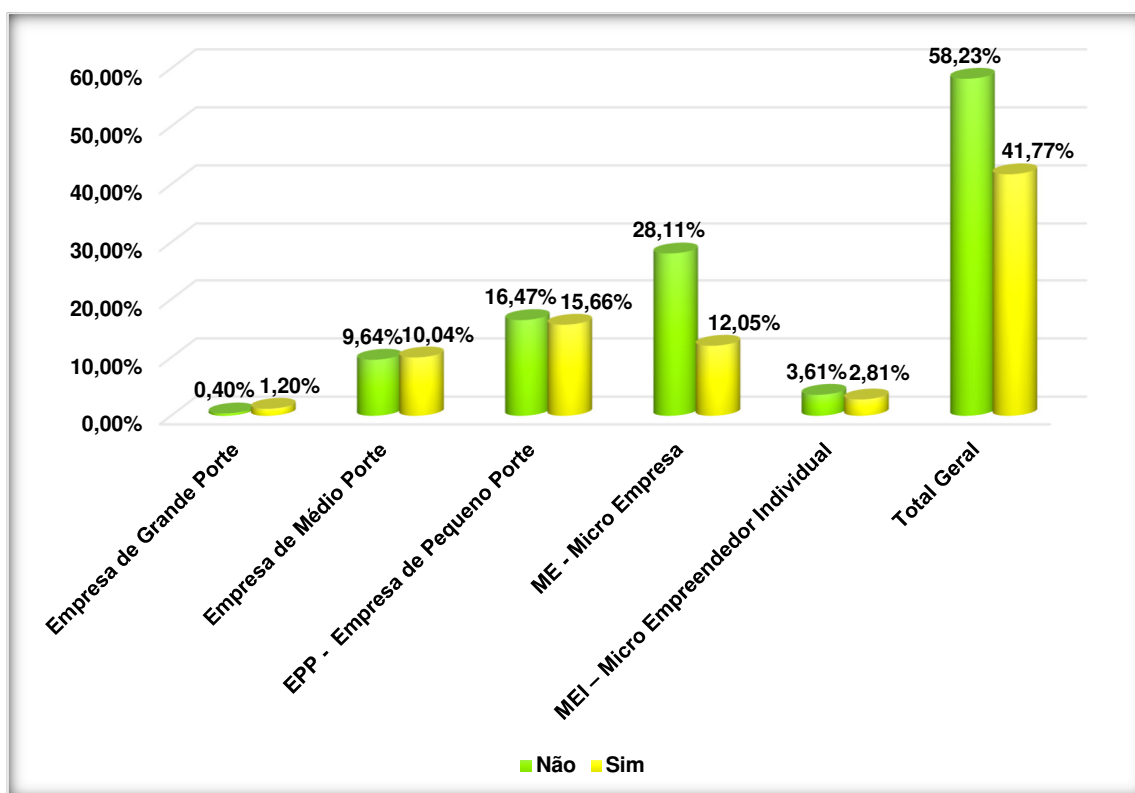
1. A empresa possui algum tipo de benefício:



Dentre as empresas entrevistadas 58,23% não oferecem nenhum tipo de benefício para os funcionários e 41,77% das empresas disseram oferecer benefícios aos seus empregados.

No gráfico abaixo podemos observar o percentual de empresas que oferecem ou não benefícios aos seus funcionários por porte da empresa.

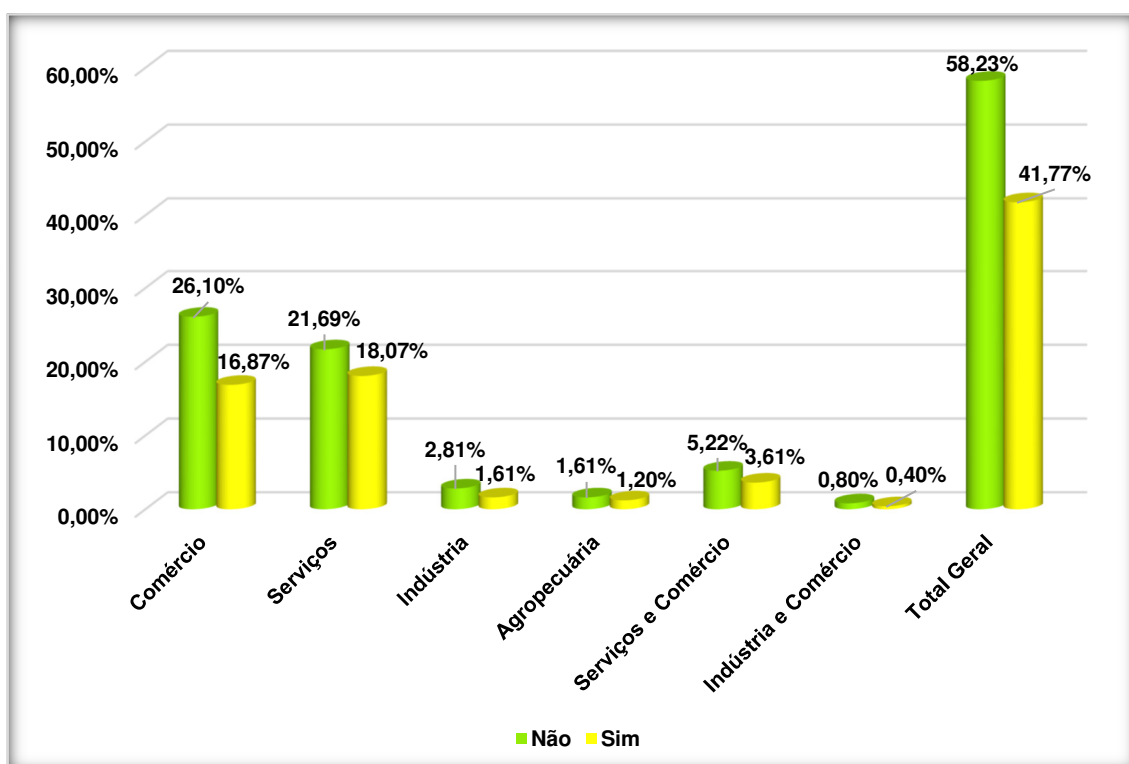
2. Benefícios por porte da empresa:



Do percentual de 41,77% das empresas que disseram oferecer algum tipo de benefício 15,66% são empresas de pequeno porte, 12,05% são microempresas, 10,04% são empresas de médio porte, 2,81% são micro empreendedor individual, 1,20% empresa de grande porte.

O percentual de empresas que oferecem ou não benefícios aos seus funcionários por porte da empresa.

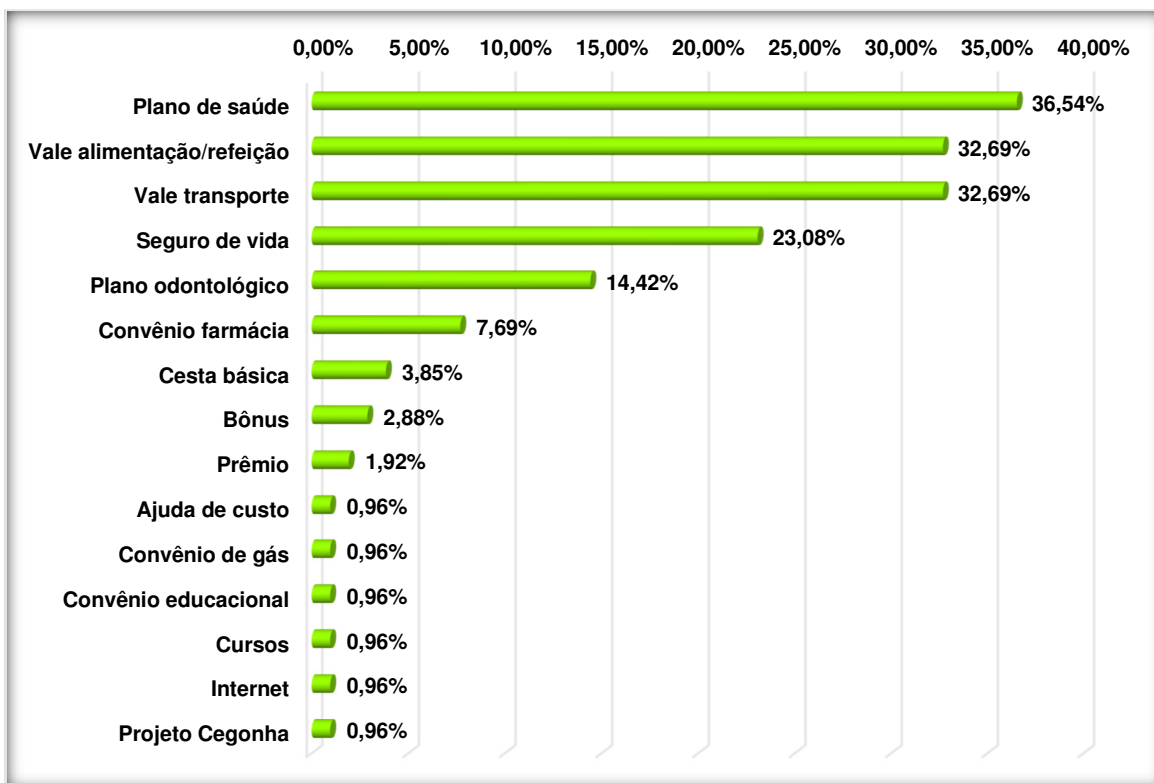
3. Benefícios por setor de atuação:



Também verificamos os benefícios por setor de atuação da empresa, dos 41,77% que disseram oferecer benefícios aos funcionários, 18,07% atuam no setor de serviço, 16,87% no setor de comércio, 3,61% atuam tanto no setor de serviço quanto no setor de comércio, 1,61% no setor da indústria, 1,20% no setor de agropecuária, 0,40% atuam no setor da indústria e do comércio.

No gráfico abaixo podemos visualizar o percentual dos benefícios mais oferecidos pelas empresas entrevistadas.

4. Tipos de benefícios



*Soma diferente de 100% devido a respostas múltiplas

O plano de saúde, com o percentual de 36,54% das empresas entrevistadas, é o benefício mais oferecidos pelas empresas, seguido do vale alimentação/ refeição com o percentual de 32,69%, vale transporte com o percentual de 32,69% e seguro de vida com o percentual de 23,08%.