

The logo for ACIRO, featuring the acronym in a bold, green, sans-serif font next to a stylized green and yellow circular emblem.

Associação Comercial, Industrial
e Empresarial de Rondonópolis

An aerial photograph of Rondonópolis, Brazil, showing a dense urban area with numerous buildings, including several high-rise apartment complexes, and a mix of residential and commercial structures.

PERFIL

Rondonópolis

2012

GEOGRAFIA | DEMOGRAFIA | ECONOMIA

PERFIL *Rondonópolis*

GEOGRAFIA | DEMOGRAFIA | ECONOMIA

2012 - 5º EDIÇÃO

Realização:



Parceria:



Prefeitura de
Rondonópolis

GEOGRAFIA, DEMOGRAFIA E ECONOMIA

Projeto e Pesquisa:



Copyright 2012 por Marketing Mix Assessoria Empresarial

Projeto

Mariângela Duarte Soares Albuquerque

Pesquisa, Coordenação e Análise

Samira Salomão

Projeto Gráfico e Diagramação

Marketing Mix Assessoria Empresarial

Fotos

Leandro A. Luciano

Matusalém Teixeira

Todos os direitos reservados por Marketing Mix Assessoria Empresarial

Av. Barão do Rio Branco, 95 Vila Aurora 78740-110 Rondonópolis/MT - Brasil - Tel/Fax: (66) 3422-4555

Comentários, críticas ou sugestões: marketingmix@marketingmix.srv.br

www.marketingmix.srv.br

ÍNDICE

| | |
|--|----|
| Apresentação..... | 05 |
| ACIR - Diretoria Executiva (2010 – 2012)..... | 07 |
| ACIR - Conselho Fiscal..... | 08 |
| ACIR - Associação Comercial, Industrial e Empresarial de Rondonópolis..... | 09 |

GEOGRAFIA

| | |
|--|----|
| História..... | 18 |
| Informações Administrativas..... | 20 |
| Localização..... | 21 |
| Mapa de Localização..... | 21 |
| Rodovias de Acesso..... | 22 |
| Coordenadas Geográficas..... | 22 |
| Distância das Capitais..... | 22 |
| Distância das Principais Cidades do Mato Grosso..... | 23 |
| Topografia..... | 23 |
| Hidrografia..... | 24 |
| Vegetação..... | 24 |
| Solo..... | 24 |
| Temperatura..... | 25 |
| Período..... | 25 |

DEMOGRAFIA

| | |
|--|----|
| População de Rondonópolis, Microrregião, Mato Grosso e Brasil..... | 28 |
| Evolução da População de Rondonópolis (1980 a 2012)..... | 28 |
| As Dez Cidades Mais Populosas do Mato Grosso..... | 29 |
| Crescimento Demográfico..... | 29 |
| População Residente por Sexo e Situação de Domicílio..... | 30 |
| Configuração da População..... | 30 |
| População por Sexo..... | 30 |
| População Residente por Sexo e Grupos de Idade..... | 31 |
| Pirâmide Etária de Rondonópolis..... | 32 |
| Total de Domicílios..... | 32 |
| Natalidade e Mortalidade..... | 33 |
| Registro Civil..... | 34 |
| Evolução do Eleitorado..... | 35 |
| Eleitorado por Grau de Escolaridade e Sexo..... | 36 |
| Eleitorado por Faixa Etária e Sexo..... | 37 |
| Perfil dos Habitantes..... | 38 |
| Chefe da Família..... | 38 |
| Nacionalidade..... | 39 |

GEOGRAFIA, DEMOGRAFIA E ECONOMIA

| | |
|--|----|
| Naturalidade..... | 39 |
| Característica do Imóvel..... | 40 |
| Religião..... | 40 |
| Religião – Praticante..... | 41 |
| Grau de Escolaridade da População..... | 41 |
| Grau de Escolaridade do Chefe da Família..... | 42 |
| Profissão..... | 42 |
| Classe Econômica..... | 43 |
| EDUCAÇÃO - Número de Escolas e Alunos | |
| Matriculados..... | 44 |
| Número de Alunos - Gráfico..... | 44 |
| Número de Escolas..... | 45 |
| Número de Alunos por Nível..... | 45 |
| Número de Alunos por Nível - Gráfico..... | 46 |
| Escolas Municipais por Tipo de Ensino..... | 46 |
| Escolas Estaduais por Tipo de Ensino..... | 48 |
| Escolas Privadas por Tipo de Ensino..... | 49 |
| Alunos Matriculados no Ensino Superior..... | 50 |
| Cursos Técnicos e Profissionalizantes..... | 51 |
| SAÚDE - Recursos Físicos Instalados..... | 52 |
| Evolução dos Atendimentos do SAMU..... | 53 |
| Farmácia de Manipulação..... | 53 |
| SERVIÇOS BÁSICOS - Água, Saneamento Básico e | |
| Resíduos Sólidos..... | 54 |
| Energia..... | 55 |
| Evolução dos Serviços Urbanos..... | 56 |
| Telecomunicações - Telefonia Fixa..... | 56 |
| Veículos de Comunicação..... | 56 |
| Evolução Territorial e Área Construída..... | 57 |
| FROTA MUNICIPAL - Evolução da Frota de Veículos.... | 58 |
| Veículos de Transporte de Passageiros..... | 59 |

ECONOMIA

| | |
|---|----|
| Economia..... | 62 |
| Evolução do Produto Interno Bruto..... | 65 |
| Os Dez Maiores PIBs do Mato Grosso..... | 65 |
| Produto Interno Bruto de Rondonópolis..... | 66 |
| Principais Indústrias Instaladas em Rondonópolis..... | 67 |
| Estatísticas do Transporte de Cargas..... | 67 |
| Principais Transportadoras..... | 67 |
| CONSUMO - Hábitos de Compra..... | 68 |
| Grau de Satisfação com o Comércio Local..... | 68 |
| O que precisa melhorar no Comércio Local?..... | 69 |

| | |
|--|-----|
| O que prioriza quando vai às compras?..... | 69 |
| Que tipo de empresa falta ou precisa melhorar na cidade..... | 70 |
| COMÉRCIO EXTERIOR - Ranking das Exportações do Mato Grosso..... | 71 |
| Evolução do Comércio Exterior de Rondonópolis..... | 71 |
| Exportação e Importação por Tipo de Bens..... | 72 |
| Exportação por Tipo de Bens - Gráfico..... | 73 |
| Importações por Tipo de Bens - Gráficos..... | 73 |
| Exportações por Produto..... | 74 |
| Importações por Produto..... | 75 |
| Exportação - Principais Países de Destino..... | 77 |
| Exportação - Principais Blocos Econômicos..... | 78 |
| Importação - Principais Países de Destino..... | 79 |
| Importação - Principais Blocos Econômicos..... | 80 |
| EMPRESAS - Empresas Ativas..... | 81 |
| Evolução do Número de Empresas..... | 82 |
| Empresas Ativas por Segmento..... | 83 |
| EMPREGO - Estatística Formal do Emprego..... | 120 |
| AGRONEGÓCIO - Evolução da Soja na Microrregião de Rondonópolis..... | 121 |
| Evolução do Algodão na Microrregião de Rondonópolis..... | 121 |
| Evolução do Milhona Microrregião de Rondonópolis..... | 122 |
| Efetivo da Pecuária nos Estabelecimentos Agropecuários..... | 122 |
| Estatística de Vacinação Contra Aftosa..... | 123 |
| Evolução do Rebanho por Tipo de Rebanho..... | 123 |
| Uso e Ocupação do Solo..... | 124 |
| Estrutura de Armazenagem do Município..... | 124 |
| Outras Estatísticas Agropecuárias..... | 124 |
| TURISMO - Atrativos Naturais..... | 125 |
| Atrativos Culturais..... | 127 |
| Eventos Permanentes..... | 130 |
| Fonte de Dados..... | 131 |
| Mapa..... | 132 |

PERFIL RONDONÓPOLIS 2012

Apresentação

O leitor tem em mãos a 5ª Edição do Perfil Rondonópolis, um guia estratégico para a tomada de decisão em investimentos públicos e privados em nossa cidade, e para auxílio na elaboração das políticas municipais em infraestrutura social e urbana.

Com dados atuais da população, educação, frota de veículos, eleitorado, agricultura, pecuária, PIB, comércio, indústria e prestação de serviços, entre outros, o Perfil Rondonópolis vem cumprindo seu papel de instrumento de informação apresentando a realidade do cenário sócio-econômico de Rondonópolis.

O Perfil Rondonópolis tem o objetivo de ampliar o acesso, principalmente de investidores, às informações econômicas da cidade e subsidiar decisões estratégicas de negócios empresariais e políticas públicas de desenvolvimento econômico, além de manter a população atualizada a respeito da economia da cidade.

É a Prefeitura Municipal e a Associação Comercial trabalhando juntas pela criação de um ambiente favorável ao desenvolvimento econômico sustentável, com qualidade de vida e respeito aos interesses da cidadania.

NOTAS TÉCNICAS

1. As informações apresentadas no presente Perfil originam-se de diferentes fontes de dados. Sendo assim, elas estão adequadas aos períodos mais recentes de divulgação, segundo critérios das fontes utilizadas.

DIRETORIA EXECUTIVA (2010 – 2012)

Edson Robson Alves Ferreira
Presidente

Antonio Miguel Weber dos Santos
Vice-Presidente

Neiva Marli Klug
Diretora Secretária

Sérgio José Pradela
Diretor Tesoureiro

Galeno Tadeu Esteves
Diretor Social

Luiz Fernando Homem de Carvalho
Diretor Executivo de Comércio

José Orivaldo Orsi
Suplente

Fernando Sperança
Diretor Executivo de Comércio

Sérgio Pinheiro Prociuncla
Suplente

André Ricardo Orssato
Diretor Executivo de Indústria

Alvaro Luiz Bonesso Fruet
Suplente

Mauro Cabral de Moraes
Diretor Ex. de Ind. do Distrito Industrial 1

Carlos Alberto Três
Suplente

Marcio Luiz Barbosa
Diretor Ex. de Ind. do Distrito Industrial 2

Arlindo José Vilela
Suplente

João Antônio Fagundes
Diretor Ex. de Ind. do Distrito Industrial 3

Sérgio Del Cistia
Suplente

Aníbal Manoel Laurindo
Diretor Executivo de Serviços

Mohamed Zaher
Suplente

Cacilio Paula da S. Junior
Diretor Executivo de Pecuária

Marco Túlio Duarte Soares
Suplente

Ricardo Lima Carvalho
Diretor Executivo de Agricultura

Jairo Pradela
Suplente

Maria Paulina da Costa
Diretor Executivo de Cultura

Leni de Freitas Cardoso
Suplente

Aroldo Marmo de Souza Junior
Diretor Executivo de Esportes

Gleyson Fuentes Hollatz
Suplente

CONSELHO FISCAL

José Luiz Gonçalves Ferreira
Presidente

Miguel Antonio Mendes
Conselheiro Suplente

Tulio José da Silva
Vice-Presidente

Aluísio de Castro Lessa
Conselheiro Suplente

Ricardo Felipe Soares Maia
Diretor Secretário

Narciso Montanher
Conselheiro Suplente

João Rômulo Fagundes de Freitas
Conselheiro

Vicente Dalberto
Conselheiro Suplente

Ernando Cabral Machado
Conselheiro

Renato Del Cistia
Conselheiro Suplente

Valdir Antônio Andreatto
Conselheiro

Geovane dos Reis Sales
Conselheiro

Paulo Roberto Teixeira Gomes
Conselheiro

ACIR – ASSOCIAÇÃO COMERCIAL, INDUSTRIAL E EMPRESARIAL DE RONDONÓPOLIS

A ACIR é uma entidade representativa de classe, que trabalha segundo os princípios do Associativismo para suporte e prestação de serviços ao segmento do Comércio, Indústria e Prestação de Serviços de Rondonópolis.

É uma associação formada por empresários e profissionais liberais locais, que assumem o compromisso de representar o segmento empresarial de Rondonópolis, trabalhando junto ao poder público e outras esferas da sociedade civil organizada, para garantir investimentos e condições favoráveis ao crescimento contínuo de seus associados e da classe empresarial da cidade como um todo.

MISSÃO

“Representar, defender, congregar e desenvolver o segmento empresarial, visando à integração e o fortalecimento da economia regional”.

SOLUÇÕES ACIR

A Associação Comercial, Industrial e Empresarial de Rondonópolis oferece soluções exclusivas para seus associados através de um portfólio de serviços variado, criado exclusivamente para contribuir com o seu negócio desde a abertura da sua empresa.

Confira nosso portfólio completo de serviços.

IPA – INSTITUTO DE PESQUISA ACIR

O Instituto de Pesquisa ACIR foi criado com o objetivo de levantar informações atualizadas sobre a economia local, permitindo aos associados o acesso à pesquisa de mercado a preços diferenciados, além de abastecer a comunidade local com índices socioeconômicos do município.

Distribuição:

- Pesquisa de localização para o comércio.

Preço

- Sensibilidade a preços;
- Preços e margens praticadas;
- Elasticidade do preço.

Produto e seus componentes

- Aceitação do produto;

- Marca;
- Embalagem;
- Qualidade percebida;
- Posicionamento e reposicionamento de mercado;
- Avaliação de atendimento no PDV.

Comunicação

- Pesquisa de motivação de compra;
- Pesquisa de eficácia da comunicação;
- Promoção de vendas;
- Meios e veículos de comunicação.

PERFIL RONDONÓPOLIS

O Perfil Rondonópolis tem o objetivo de abastecer a sociedade, empresários e órgãos públicos de informações inerentes à tomada de decisões nas mais variadas esferas, tanto públicas quanto privadas.

O livro, já em sua quinta edição, caracteriza-se como uma série histórica, já que possibilita o cruzamento de informações e o acompanhamento destes números ano a ano, tornando possível perceber a evolução ou retrocesso de alguns setores.

Configura-se em um documento público do município, de notável importância e relevância para o acesso democrático a informações que são do interesse de toda população, desde estudantes a investidores nacionais, além de empresários locais e órgãos públicos.

ACIR ESTÁGIO E EMPREGO

O ACIR Estágio e Emprego coloca à disposição dos associados novos produtos que ampliam as possibilidades de contratação de profissionais, com uma busca mais direcionada e assertiva:

- Estágios: Com o auxílio na contratação de estagiários de nível médio/técnico e nível superior, o sistema de recrutamento e seleção de futuros profissionais facilita às empresas a descoberta de novos talentos.
- Jovem Aprendiz: Contempla trabalhadores de 14 a 24 anos e prepara futuros colaboradores através da formação específica do jovem.
- Banco de vagas e currículos: Através deste serviço a ACIR divulga as vagas das empresas associadas e encaminha para o processo seletivo os profissionais que preenchem os requisitos solicitados.
- Hunting: Identifica e avalia profissionais de níveis gerenciais conforme a necessidade das empresas associadas.

CDE – CENTRO DE DESENVOLVIMENTO EMPRESARIAL

Desenvolvido especialmente para contribuir com a capacitação e o aprimoramento do desempenho profissional, contemplando maior produtividade e um panorama diariamente competitivo. Por meio do CDE, cursos, seminários, palestras, workshops, e treinamentos “in company” são promovidos, fomentando estratégica e logisticamente o desenvolvimento de uma série de atividades para atualizar e motivar os profissionais liberais, empresários, executivos e colaboradores.

ACIR EAD

AACIR oferece cursos à distância para quem quer aprimorar seus conhecimentos ou capacitar-se, sem modificar sua rotina, através de uma plataforma prática disponível no site da entidade: WWW.acirmt.com.br

VÍDEO EMPRESA

O Vídeo Empresa é um projeto que visa auxiliar no desenvolvimento empresarial dos associados e seus colaboradores, proporcionando novos conhecimentos por meio de vídeos educativos de renomados consultores nacionais que se apresentam mensalmente na sede da entidade.

ACIR CARD

O ACIR Card é um cartão de convênios e vantagens desenvolvido para os colaboradores das empresas associadas a ACIR. O limite do cartão é vinculado ao salário dos colaboradores e aprovado pelo empregador, garantindo segurança para o comércio. Atualmente, várias empresas de Rondonópolis possuem um terminal de compras do ACIR Card, sendo uma das maiores redes de compras da região.

CREDICONSLT (SISTEMA DE CONSULTAS DE CRÉDITO)

AACIR trabalha com o banco de dados do Boa Vista e possibilita ao associado trabalhar com sistema de crédito de pessoa física e jurídica e realizar consulta e registro de inadimplentes, assegurando de forma legal o recebimento junto aos inadimplentes.

O associado e demais interessados têm acesso a consultas simples, como por exemplo, para concessão de crédito a pessoas físicas, onde são verificadas possíveis pendências financeiras em lojas, empresas de telefonia e bancos em território nacional.

O serviço é oferecido no Balcão de Atendimento da ACIR, permitindo um acesso direto e facilitado aos associados e disponibiliza consultas de âmbito local, estadual e nacional.

Com um banco de dados com mais de 350 milhões de informações comerciais sobre consumidores, o Boa Vista já realizou 42 milhões de registros de transações entre empresas.

CERTIFICAÇÃO DIGITAL

A ACIR oferece mais facilidades para sua certificação digital através da Certisign. O Certificado Digital é um documento eletrônico que permite a realização de transações online e trocas de documentos virtuais com a maior segurança, garantindo a privacidade e comprovando a autenticidade de dados de usuários, empresas e instituições na rede e com validade jurídica.

O Selo de Site Seguro Certisign é reconhecido como a maior referência de confiança para relacionamento na rede.

Empresas e profissionais liberais consultar e renovar documentos como:

e-CPF,

e-CNPJ,

NF-e,

e CT-e, entre outros serviços.

ASSESSORIA JURÍDICA

Associado ACIR terá acesso a orientações gratuitas nas áreas de Direito Tributário, Trabalhista e Civil, e em caso de demanda judicial o associado é beneficiado com condições especiais de pagamento. As consultas devem ser agendadas com antecedência.

PREPOSTO DA JUNTA COMERCIAL

Através de convênio firmado entre a ACIR e a Junta Comercial do Estado de MT –JUCEMAT, disponibilizamos de atendimento exclusivo instalado na sede da ACIR garantindo agilidade nos processos de registro de empresas, consulta de histórico de empresas, consulta para verificação de nome, registros em geral, certidão simplificada, certidão específica e segunda via do contrato social.

MOMENTO ACIR

As informações de extrema importância para o comércio e a indústria têm espaço garantido no Momento ACIR, o principal meio de divulgação de todas as ações da entidade, que também abre espaço aos seus associados que queiram contribuir com matérias pertinentes à real situação do empresariado local.

O associado ACIR tem acesso a estas informações através do envio de e-mail padronizado de matérias, comunicados e notícias pertinentes às relações empresariais, comerciais e financeiras, além do envio mensal da versão impressa do Momento ACIR.

O Momento ACIR agora dispõe de espaços publicitários destinado a empresas associadas ou não, que desejam divulgar suas marcas através de um veículo de credibilidade e seriedade, para um público específico e direcionado,

GEOGRAFIA, DEMOGRAFIA E ECONOMIA

formado por empresários e formadores de opinião. Os associados da ACIR têm descontos especiais para divulgação no impresso.

ACIR SOCIAL

A ACIR, ciente do seu papel social no desenvolvimento de Rondonópolis, reconhece como seu dever promover e incentivar ações e projetos que estimulem e promovam a integração social.

Além dos eventos voltados para o público empresarial, o ACIR Social é responsável pela idealização e realização de eventos de cunho social e ambiental, com o objetivo de incentivar ações voltadas para o desenvolvimento sustentável de Rondonópolis.

PAINEL DE MULHERES PROFISSIONAIS

No mês da mulher a ACIR homenageia as empresárias e empreendedoras de Rondonópolis, através de um encontro diferenciado, com troca de experiências e palestras.

ENCONTRO DE COMERCIANTES

O evento é realizado em comemoração ao dia do comerciante a fim de promover a troca de informações com palestras e fóruns de debates entre membros do comércio, indústria, prestadores de serviço, responsáveis pelo desenvolvimento da economia local, regional e nacional.

DESTAQUE EMPRESARIAL

Premiação das categorias empresariais locais mais lembradas, através de pesquisa de opinião pública, com o objetivo de valorizar e destacar as empresas que estão desenvolvendo suas atividades com qualidade superior. São entregues os prêmios – “ACIR de Destaque Empresarial”, “ACIR de Responsabilidade Social”, “ACIR de Responsabilidade Ambiental” e “Empresário do Ano”.

CORRIDA ACIR RONDON

Com o intuito de promover e incentivar ações e projetos que, além de desenvolver o comércio e prestação de serviços locais, também projetem a cidade a nível nacional, gerando atratividade turística e cultural para Rondonópolis, a ACIR lançou em 2012 a Corrida ACIR Rondon.

A prática desportiva de corrida ou caminhada proporcionam uma série de benefícios para a saúde do indivíduo como modificações metabólicas e hemodinâmicas, controle e normalização da pressão arterial, redução do colesterol ruim, aumento do colesterol bom e controle de glicemia. Ainda pode ter consequências estéticas benéficas como redução de medidas e aumento da autoestima.

GEOGRAFIA, DEMOGRAFIA E ECONOMIA

Já na primeira edição, a Corrida reuniu um público de mais de 500 participantes, entre atletas profissionais e amadores. A Corrida é realizada anualmente, em dezembro, nas festividades do aniversário de Rondonópolis.

FEECAP – FEIRA DE ESTÁGIO, EMPREGO E CAPACITAÇÃO PROFISSIONAL

Com o objetivo de reunir os envolvidos no cenário do mercado de trabalho e facilitar o acesso de candidatos potenciais à vagas disponíveis, a ACIR realiza a FEECAP. Além de cadastro de currículos no banco de vagas do ACIR Estágio e Emprego, a feira oferece mini palestras, dicas de como montar o currículo, oportunidades de cursos profissionalizantes e de nível superior, entre outras atrações.

JÚNIOR ACHIEVEMENT

A ACIR é uma das mantenedoras da ONG Júnior Achievement, um projeto desenvolvido por trabalho voluntário para a promoção do espírito empreendedor em estudantes do ensino médio e fundamental, de escolas públicas e privadas.

CONVÊNIOS

Assistência Médica

A ACIR não está preocupada somente com o conhecimento que o seu associado deve adquirir para gerir seus negócios e aperfeiçoar seus ganhos, preocupa-se também com o seu bem-estar. Mantém convênio com empresas de Assistência Médica com preços reduzidos, estendendo-se aos empresários, colaboradores e dependentes.

Assistência Odontológica

Convênio para prestação de assistência odontológica ao associado, colaboradores e dependentes, com descontos especiais.

Plano de Assistência Ortodôntica

Através de convênios com clínicas de ortodontia, os associados têm acesso ao plano de assistência ortodôntica, especialidade odontológica que corrige posição dos dentes e dos ossos maxilares.

Convênios educacionais

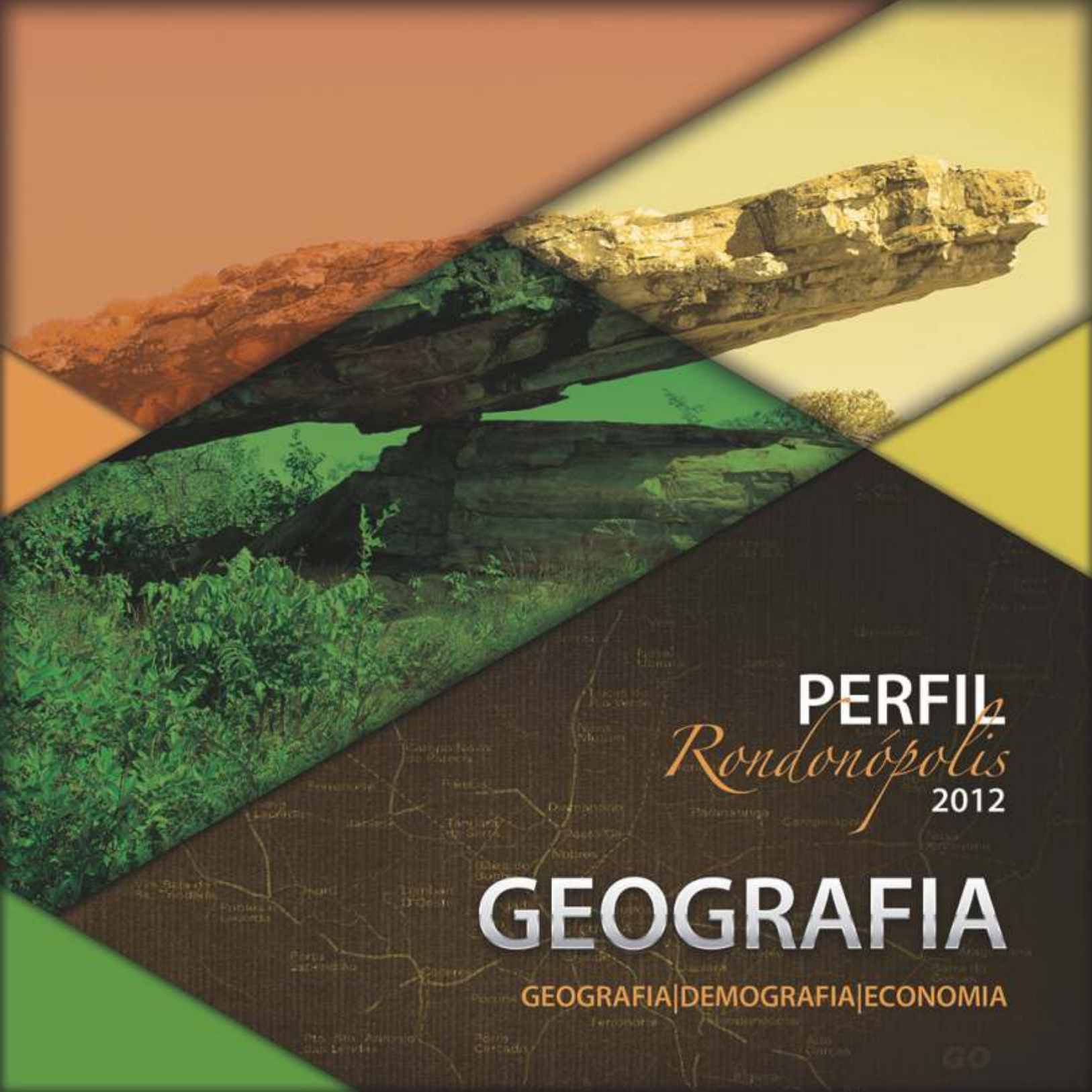
Para incentivar a formação profissional dos colaboradores, a ACIR, em parceria com instituições de ensino, oferece descontos nos cursos de graduação, pós-graduação e idiomas.

Convênios financeiros

Parceria firmada com cooperativas de crédito nacionais para oferta de produtos e serviços com taxas e tarifas diferenciadas, preparadas especialmente para os associados da ACIR e cooperados.

Outros convênios

A ACIR também oferece para seus associados convênios com empresas de vários segmentos, com descontos especiais para prestação de serviços e compra de produtos. São prestadores de serviços de lavanderia, mídia Indoor e lojas de tecnologia que oferecem valores diferenciados para associados e colaboradores.



PERFIL
Rondonópolis
2012

GEOGRAFIA

GEOGRAFIA|DEMOGRAFIA|ECONOMIA

HISTÓRIA

Segundo estudos realizados no sítio arqueológico Ferraz Igreja, os primeiros sinais de vida em terras que hoje pertencem ao município de Rondonópolis, datam de pelo menos cinco mil anos atrás.

Desde o final do século XIX, a ocupação local é marcada por um contingente de índios Bororo, pelo efetivo do destacamento militar em Ponte de Pedra (1875-1890), seguidas pelas comitivas de aventureiros que se arriscavam pela região em busca de ouro e de pedras preciosas. Por último, chegaram as expedições da Comissão Construtora das Linhas Telegráficas (1907/1909) sob o comando do então primeiro tenente Cândido Rondon, que determinavam o traçado da linha telegráfica para interligar o Estado de Mato Grosso e Amazonas ao resto do país – fruto dessa investida, em 1922 é inaugurado o posto telegráfico, às margens do rio Poguba (rio Vermelho).

A partir de 1902, inicia-se a história de povoamento do Rio Vermelho, com a fixação de famílias procedentes de Goiás, Cuiabá e de outras regiões do Estado. Em 1915 havia cerca de setenta famílias na localidade, estas viviam com certa organização econômica, social e política; elas também tinham preocupação com as primeiras letras.

Neste mesmo ano, Joaquim da Costa Marques, Presidente de Estado do Mato Grosso, promulga o Decreto Lei nº 395, que estabelecia uma reserva de 2.000 hectares para o patrimônio da povoação do rio Vermelho. Esse decreto marca oficialmente a existência do povoado (a futura cidade de Rondonópolis), cuja data de fundação (10 de agosto de 1915) foi regulamentada pela Lei Municipal 2.777 de 22 de outubro de 1997.

Em 1918, o deputado, agrimensor e tenente Otávio Pitaluga conclui o projeto de medição, alinhamento e estética da localidade; projeto que em 1948 foi aproveitado pelo engenheiro Domingos de Lima para edificar o traçado do atual quadrilátero central. Pitaluga também foi o responsável pela alteração de nome do povoado para Rondonópolis, em 1918 - uma homenagem a Rondon que passa, então, a ser considerado o patrono do lugar. Em 1920, Rondonópolis transforma-se em distrito de Santo Antônio do Leverger e em comarca de Cuiabá.

Todavia, na década de 20, o recém criado distrito começa a sofrer problemas ligados a enchentes, epidemias e desentendimento entre os moradores; no mesmo período, João Arenas descobre os garimpos de diamantes na vizinha região de Poxoréo (1924).

A combinação desses fatores provoca o processo de despovoamento de Rondonópolis, no período de 1931 a meados de 1947, ao mesmo tempo em que os garimpos projetam o crescimento de Poxoréo que, em 1938, foi

elevado à categoria de município. Em consequência, pela proximidade, Rondonópolis é incluído como distrito de Poxoréo, através da Lei Estadual nº 218 de 1938.

A partir do ano de 1947, Rondonópolis retoma o processo de crescimento, à medida em que o município é inserido no contexto capitalista de produção como fronteira agrícola mato-grossense, resultado da política do sistema de colônias implantado pelo Governo do Estado. A emancipação política acontece em 10 de dezembro de 1953.

Nas décadas de 50 e 60, o crescimento econômico de Rondonópolis vem através do campo, enquanto produtor de alimentos e extensão do capital paulista. Nesse período destaca-se a força da mão-de-obra de migrantes mato-grossenses, nordestinos, paulistas, mineiros, japoneses e libaneses.

Na década de 70, acelera-se no município o processo de expansão capitalista, e Rondonópolis desenvolve o mais rápido processo de modernização do campo que se teve notícia no Centro Oeste - incrementando as atividades da soja, da pecuária e do comércio. Aqui, a migração sulista é o destaque. Em 1980, Rondonópolis passa a ser pólo econômico da região e é classificado como segundo município do estado em importância econômica, demográfica e urbana. Já, na década de 90, Rondonópolis projeta-se como “A Capital Nacional do Agronegócio”, ao mesmo tempo em que cresce o setor agroindustrial.

Os primeiros anos do século XXI assistem ao avanço da Rondonópolis industrial e espera pelo advento da metrópole Rondonopolitana, município pólo do Sul do Estado de Mato Grosso.

Fonte: TESORO, Luci Léa Martins. “Rondonópolis-MT: um entroncamento de mão única”, São Paulo, LLLMT, 1993.

INFORMAÇÕES ADMINISTRATIVAS

GESTÃO Jan/2009 – Jul/2012

José Carlos Junqueira de Araújo
Prefeito de Rondonópolis

Marília Ferraz de Souza Sales
Vice-Prefeita de Rondonópolis

GESTÃO 2013/2016

Percival Santos Muniz
Prefeito de Rondonópolis

José Rogério Salles
Vice-Prefeito de Rondonópolis

GESTÃO Jul/2012 – Dez/2012

Ananias Martins de Souza Filho
Prefeito de Rondonópolis

Valéria Bevilacqua de Carvalho Silva
Vice-Prefeita de Rondonópolis

CÂMARA MUNICIPAL DE VEREADORES

Hélio Roberto Pichioni - **Presidente**

Cido Silva - **1º Vice-Presidente**

Adonias Fernandes - **2º Vice-Presidente**

Lourivaldo Manoel de Oliveira/Fulô - **1º Secretário**

Olímpio de Souza Alvis - **2º Secretário**

Dr. Manoel da Silva Neto

João Gomes

Miltão Gomes da Costa

Milton Mutum

Mohamed Khalil Zaher

Reginaldo de Souza Santos

Zé Marcio Guedes

LOCALIZAÇÃO

Rondonópolis localiza-se, geograficamente, na região sul do estado de Mato Grosso, situa-se à uma distância de 210 Km da capital, Cuiabá, e representa cerca de 0,48% da área total do estado, com uma área de 4.165 Km², sendo 129,2 Km² de zona urbana e 4.035,8 Km² de zona rural.

LIMITES

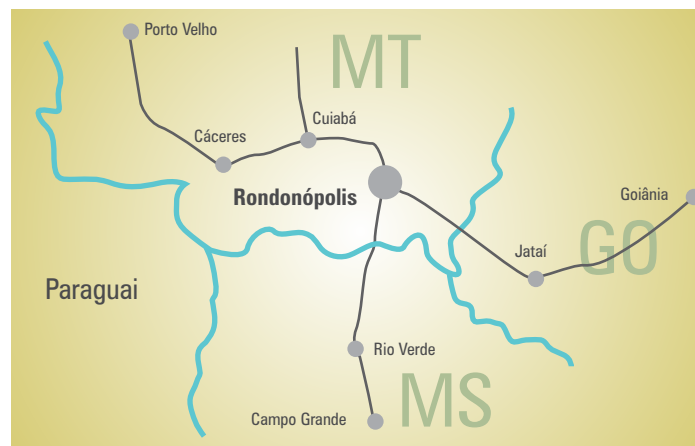
Os municípios limítrofes de Rondonópolis são os seguintes:

- Norte: Limita-se com os municípios de Juscimeira e Poxoréo;
- Sul: Limita-se com os municípios de Itiquira e Pedra Preta;
- Leste: Limita-se com os municípios de Poxoréu e São José do Povo;
- Oeste: Limita-se com os municípios de Santo Antônio do Leverger.

DISTRITOS

Anhumas, Nova Galiléia, Boa Vista e Vila Operária

MAPA DE LOCALIZAÇÃO



RODOVIAS DE ACESSO

Rodovias Estaduais:

- MT 130 - Rondonópolis / Poxoréo / Primavera do Leste;
- MT 270 - Rondonópolis / São José do Povo / Guiratinga;
- MT 130 (Fazenda Triângulo) à Vila Bueno/Naboreiro/Jarudore, Rodovia 480

Rodovias Federais:

- BR 364 – Rondonópolis / Pedra Preta / Brasília / Uberlândia e Rondonópolis / Jaciara / Cuiabá;
- BR 163 – Rondonópolis / Itiquira / Campo Grande / São Paulo

COORDENADAS GEOGRÁFICAS

16°28'19.54"S

54°38'07.56"O

DISTÂNCIA DAS CAPITALIS

| Capital | Estado | Distância em KM |
|----------------|--------|-----------------|
| Aracaju | SE | 2.562 |
| Belém | PA | 2.730 |
| Belo Horizonte | MG | 1.383 |
| Boa Vista | RR | 3.357 |
| Brasília | DF | 922 |
| Campo Grande | MS | 483 |
| Cuiabá | MT | 215 |
| Curitiba | PR | 1.468 |
| Florianópolis | SC | 1.775 |
| Fortaleza | CE | 3.195 |
| Goiânia | GO | 723 |
| João Pessoa | PB | 3.155 |
| Macapá | AP | 2.233 |
| Maceió | AL | 2.833 |

| Capital | Estado | Distância em KM |
|----------------|--------|-----------------|
| Manaus | AM | 2.572 |
| Natal | RN | 3.331 |
| Palmas | TO | 1.569 |
| Porto Alegre | RS | 1.995 |
| Porto Velho | RO | 1.671 |
| Recife | PE | 3.045 |
| Rio Branco | AC | 2.205 |
| Rio de Janeiro | RJ | 1.806 |
| Salvador | BA | 2.356 |
| São Luiz | MA | 2.767 |
| São Paulo | SP | 1.403 |
| Teresina | PI | 2.699 |
| Vitória | ES | 1.908 |

Fonte de Dados: DNIT – Departamento Nacional de Infra-Estrutura de Transportes – mar/2008

DISTÂNCIA DAS PRINCIPAIS CIDADES DO MATO GROSSO

| Cidade | Distância em KM |
|----------------|-----------------|
| Alto Araguaia | 205 |
| Alto Garça | 148 |
| Barra do Garça | 398 |
| Cárceres | 415 |
| Campo Verde | 140 |
| Colíder | 825 |
| Cuiabá | 215 |
| Guiratinga | 125 |
| Itiquira | 140 |
| Jaciara | 70 |

| Cidade | Distância em KM |
|--------------------|-----------------|
| Juscimeira | 55 |
| Lucas do Rio Verde | 555 |
| Pedra Preta | 30 |
| Peixoto Azevedo | 890 |
| Pontes Lacerda | 645 |
| Poxoréu | 84 |
| Primavera do Leste | 125 |
| Sinop | 700 |
| Sorriso | 620 |
| Várzea Grande | 220 |

Fonte de dados: Departamento de Turismo da Prefeitura Municipal de Rondonópolis – mar/2008

TOPOGRAFIA

Ligeiramente ondulado com declividade até 15%, tem algumas elevações em destaque, como o Morro do Naboreiro que, com 670 metros é o ponto mais alto do município. Em percentuais são aproximadamente 5% fortemente ondulado (montanhoso), 15% plano e 80% ondulado.

A altitude da área urbana da cidade varia entre 200 e 320 metros, sendo que uma boa parte do centro encontra-se nas cotas mais baixas (205 a 220 metros), no vale do Rio Vermelho e seu afluente Ribeirão Arareau.

As maiores cotas de altitude estão a noroeste do centro da cidade (320 metros) nas proximidades do antigo aeroporto. No setor sudeste, onde estão localizados o Campus da UFMT e o bairro Jardim Atlântico, a altitude varia de 260 a 280 metros.

HIDROGRAFIA

O município de Rondonópolis está localizado dentro da bacia hidrográfica do Rio Vermelho que é afluente do Rio Cuiabá pertencente a bacia hidrográfica do Rio Paraguai.

São formadores da bacia hidrográfica do Rio Vermelho as seguintes sub-bacias:

Rio Tadarimana, Rio Jurigue, Ribeirão Ponte de Pedra, Córrego Pitaluga, Córrego da Onça, Córrego Gavião, Córregos do Assentamento Carimã, Córrego Arareau, Córrego Escondidinho, Córrego Pacífico, Córrego Carvalho, Córrego Sucuri, Córrego Seriema, Córrego Nadal, Córrego Bragagnolo, Córrego Portal da Anta, Córrego Basso, Córrego Igreja.

VEGETAÇÃO

A vegetação é dividida em regiões de mata e cerrado, sendo que a área com vegetação nativa corresponde a cerca de 30% do total do município, e a maior parte da mata pertence à reserva indígena Tadarimana.

SOLO

O tipo de solo predominante da região de Rondonópolis é o solo argiloso, com cerca de 55% de ocorrência, seguido do solo arenoso, com 25% e de terras mistas, com 20%.

As regiões de solo argiloso com vegetação primitiva de matas geralmente apresentam boa fertilidade natural, onde são encontrados, principalmente, pequenos produtores que exploram em sua maioria as culturas de algodão, milho, arroz e bovinocultura de leite.

Nas regiões de vegetação primitiva de cerrado, há maior ocorrência dos latossolos vermelhos escuros, com exploração da agropecuária empresarial, com o cultivo de soja, milho e gado de corte.

TEMPERATURAS

Média Anual: 24,8°C

Mínima: 14,1°C **Mês:** Julho

Máxima: 39,2°C **Mês:** Outubro

Fonte: Estação de Meteorologia do Departamento de Geografia da UFMT/CUR/ICHS

PERÍODO

Seca: Maio a setembro

Chuva: Outubro a Abril

Clima: Tropical Quente Subúmido AWH

Fonte: Estação de Meteorologia do Departamento de Geografia da UFMT/CUR/ICHS



PERFIL
Rondonópolis
2012

DEMOGRAFIA

GEOGRAFIA|DEMOGRAFIA|ECONOMIA

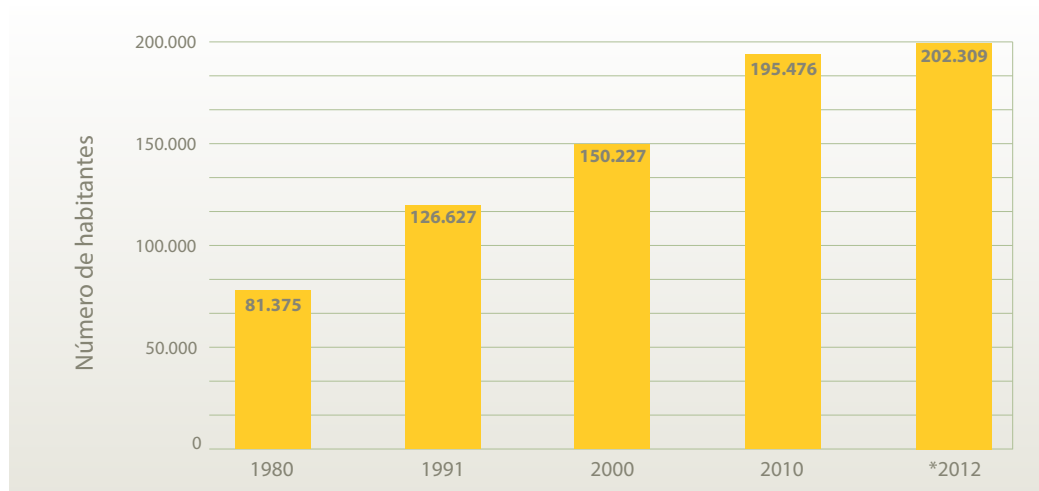
POPULAÇÃO DE RONDONÓPOLIS, MICRO REGIÃO, MATO GROSSO E BRASIL

| Região | 1980 | 1991 | 2000 | 2010 | 2012 |
|--------------|--------------------|--------------------|--------------------|--------------------|--------------------|
| Rondonópolis | 81.375 | 126.627 | 150.227 | 195.476 | 198.950 |
| Micro Região | 139.663 | 187.657 | 223.866 | 275.707 | 279.691 |
| Mato Grosso | 1.138.918 | 2.027.231 | 2.502.260 | 3.035.122 | 3.075.936 |
| Brasil | 119.011.052 | 146.825.475 | 169.590.693 | 190.755.799 | 196.655.014 |

Fonte de dados: IBGE – Ago/2012 / Cidades que compõe a Micro Região de Rondonópolis: Dom Aquino; Itiquira; Jaciara; Juscimeira; Pedra Preta; Rondonópolis; São José do Povo; São Pedro da Cipa. (*) Estimativa IBGE

No Censo realizado pelo IBGE em 2010, a população de Rondonópolis ultrapassou os 195 mil habitantes, mantendo a média de crescimento anual de 2%. Para 2012, na estimativa do IBGE, a população já ultrapassa os 202 mil habitantes.

EVOLUÇÃO DA POPULAÇÃO DE RONDONÓPOLIS (1980 a 2012*)



Fontes: IBGE Banco de Dados/Contagem da População 2010/*Estimativa 2012 - Ago/2012

AS DEZ CIDADES MAIS POPULOSAS DO MATO GROSSO

| Posição | Cidade | População 2012 |
|---------|---------------------|----------------|
| 1º | Cuiabá | 561.329 |
| 2º | Várzea Grande | 258.208 |
| 3º | Rondonópolis | 202.309 |
| 4º | Sinop | 118.833 |
| 5º | Cáceres | 88.897 |
| 6º | Tangará da Serra | 87.145 |
| 7º | Sorriso | 71.190 |
| 8º | Barra do Garças | 57.235 |
| 9º | Primavera do Leste | 53.910 |
| 10º | Alta Floresta | 49.494 |

Fonte de dados: IBGE – estimativa da População 2012 – Ago/2012

Rondonópolis é a terceira maior cidade em número de habitantes do Mato Grosso, com mais de 200 mil habitantes.

CRESCIMENTO DEMOGRÁFICO POR SITUAÇÃO DE DOMICÍLIO

| Ano | 1960 | 1970 | 1980 | 1991 | 2000 | 2010 |
|---------------|---------------|---------------|---------------|----------------|----------------|----------------|
| Urbana | 4.482 | 25.126 | 64.983 | 113.032 | 141.838 | 188.028 |
| % | 20,10% | 42,10% | 79,90% | 89,30% | 94,40% | 96,19% |
| Rural | 17.820 | 36.960 | 16.392 | 13.595 | 8.389 | 7.448 |
| % | 79,90% | 57,90% | 20,10% | 10,70% | 5,6% | 3,81% |
| Total | 22.302 | 62.086 | 81.375 | 126.627 | 150.227 | 195.476 |

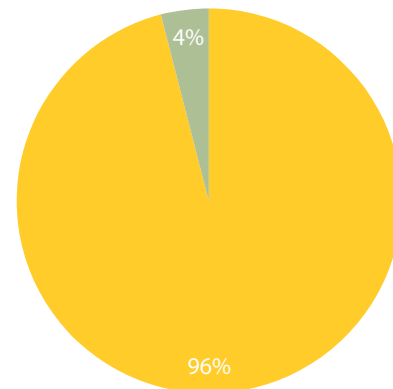
Fontes: IBGE – Censo 2010 – Ago/2012

POPULAÇÃO RESIDENTE POR SEXO E SITUAÇÃO DE DOMICÍLIO

| | Total | | | Urbana | | | Rural | | |
|------------|---------|--------|----------|---------|--------|----------|-------|--------|----------|
| | Total | Homens | Mulheres | Total | Homens | Mulheres | Total | Homens | Mulheres |
| Habitantes | 195,476 | 98,197 | 97.279 | 188.028 | 93.785 | 94.243 | 7.448 | 4.412 | 3.036 |
| Percentual | 100,00 | 50,23 | 49,77 | 96,19 | 47,98 | 48,21 | 3,81 | 2,26 | 1,55 |

Fonte de Dados: IBGE – Censo 2010 – Ago/2012

CONFIGURAÇÃO DA POPULAÇÃO



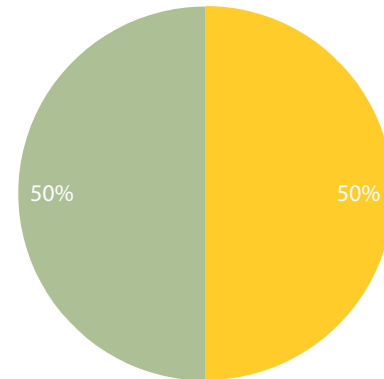
Enquanto a população urbana cresceu 14% entre 2007 e 2010, a população rural encolheu 5%

POPULAÇÃO POR SEXO

| População | Homens | Mulheres | Total |
|------------|--------|----------|---------|
| Habitantes | 98.197 | 97.279 | 195.476 |
| Percentual | 50,23 | 49,77 | 100% |

Fonte de Dados: IBGE – Censo 2010 – Ago/2012

POPULAÇÃO POR SEXO



Fonte de Dados: IBGE – Censo 2010 – Ago/2012

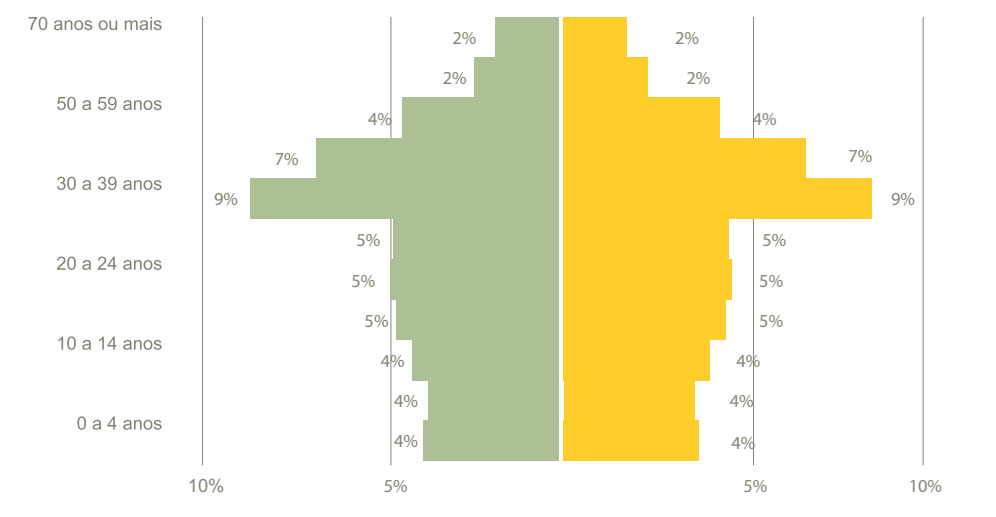
POPULAÇÃO RESIDENTE POR SEXO E GRUPOS DE IDADE

| Idade | Homens | % | Mulheres | % | Total |
|-----------------|--------|-----|----------|-----|----------------|
| 0 a 4 anos | 7.638 | 51% | 7.469 | 49% | 15.107 |
| 5 a 9 anos | 7.610 | 52% | 7.156 | 48% | 14.766 |
| 10 a 14 anos | 8.501 | 51% | 8.015 | 49% | 16.516 |
| 15 a 19 anos | 8.919 | 50% | 8.982 | 50% | 17.901 |
| 20 a 24 anos | 9.599 | 51% | 9.265 | 49% | 18.864 |
| 25 a 29 anos | 9.511 | 51% | 9.096 | 49% | 18.607 |
| 30 a 39 anos | 16.859 | 50% | 17.050 | 50% | 33.909 |
| 40 a 49 anos | 13.045 | 49% | 13.424 | 51% | 26.469 |
| 50 a 59 anos | 8.514 | 50% | 8.606 | 50% | 17.120 |
| 60 a 69 anos | 4.746 | 50% | 4.720 | 50% | 9.466 |
| 70 anos ou mais | 3.255 | 48% | 3.495 | 52% | 6.751 |
| Total | | | | | 195.476 |

Fonte de Dados: IBGE – Censo 2010 – Ago/2012

A principal faixa etária da população de Rondonópolis está entre os 30 e 49 anos.

PIRÂMIDE ETÁRIA DE RONDONÓPOLIS



Fonte de Dados: IBGE – Censo 2010 – Ago/2012

A principal faixa etária da população de Rondonópolis está entre os 30 e 49 anos.

TOTAL DE DOMICÍLIOS

| Tipo | 1991 | 2000 | 2010 |
|--------------|---------------|---------------|---------------|
| Área Urbana | 27.546 | 44.410 | 59.179 |
| Área Rural | 3.288 | 3.578 | 2.222 |
| Total | 30.834 | 47.988 | 61.401 |

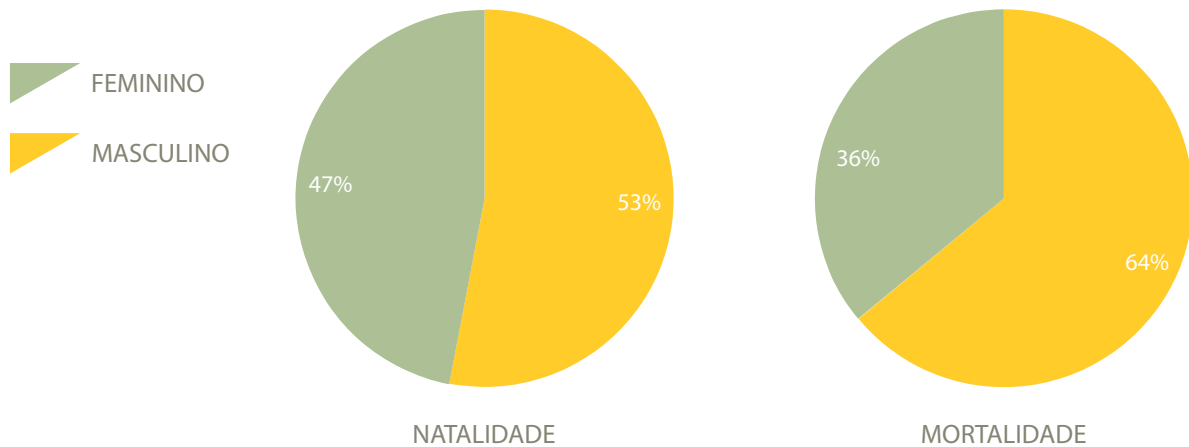
Fonte de dados: IBGE – Censo 1991, 2000 e 2010 – Ago/2012

NATALIDADE E MORTALIDADE

| Sexo | Masculino | Feminino | Total |
|--------------------|------------|------------|--------------|
| Nascimentos | 1.848 | 1.644 | 3.492 |
| Percentual | 53% | 47% | 100% |
| Óbitos | 815 | 457 | 1.272 |
| Percentual | 64% | 36% | 100% |

Fonte de dados: IBGE @Cidades e SIDRA - Ano de Referência: 2010 – Ago/2012

NATALIDADE E MORTALIDADE

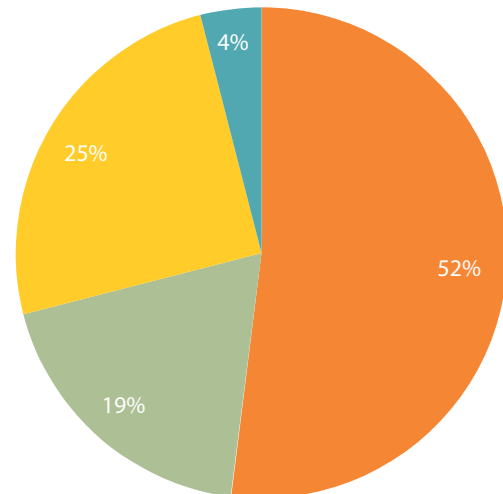
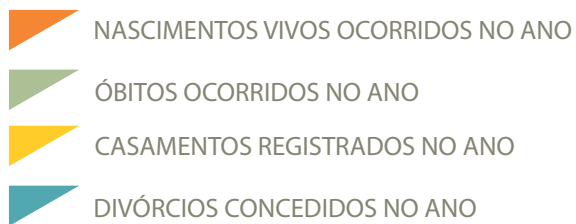


REGISTRO CIVIL

| Registro Civil | Total |
|------------------------------------|-------|
| Nascimentos vivos ocorridos no ano | 3.492 |
| Óbitos ocorridos no ano | 1.272 |
| Casamentos registrados no ano | 1.672 |
| Divórcios concedidos no ano | 260 |

Fonte de dados: Tribunal Regional Eleitoral – Ago/2012 *Aproximadamente

REGISTRO CIVIL



Fonte de dados: Tribunal Regional Eleitoral – Ago/2012 *Aproximadamente

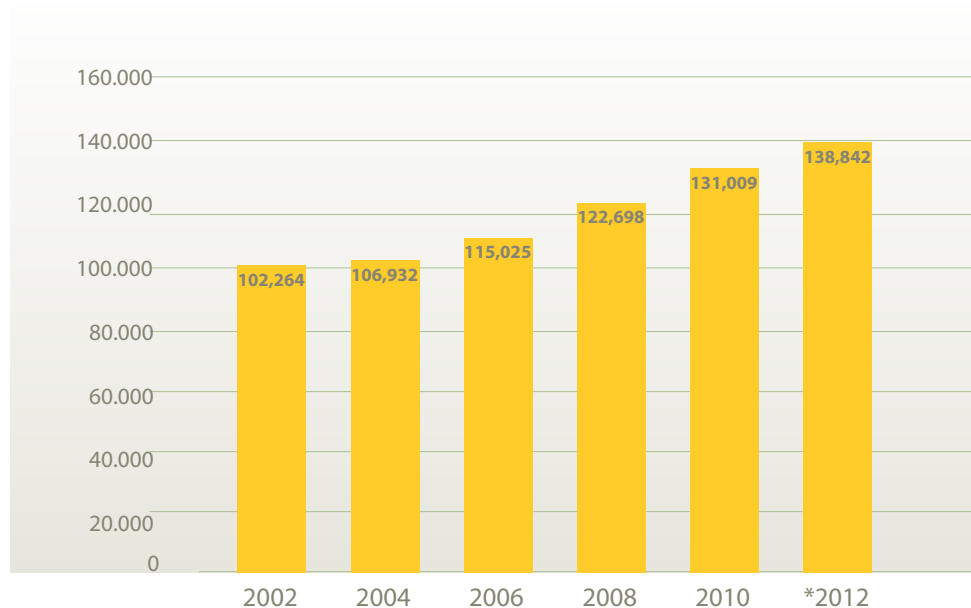
EVOLUÇÃO DO ELEITORADO

| Ano | 2002 | 2004 | 2006 | 2008 | 2010 | 2012 |
|------------------|---------------|--------------|---------------|--------------|--------------|--------------|
| Nº de eleitores | 102.264 | 106.932 | 115.025 | 122.698 | 131.009 | 138.842 |
| Evolução* | 10,96% | 5,81% | 12,48% | 2,76% | 6,28% | 6,39% |

Fonte de Dados: Tribunal Regional Eleitoral – Ago/2012 *Aproximadamente

Rondonópolis é o terceiro maior colégio eleitoral do estado e vem crescendo com uma taxa média de evolução anual de 3%

EVOLUÇÃO DO ELEITORADO



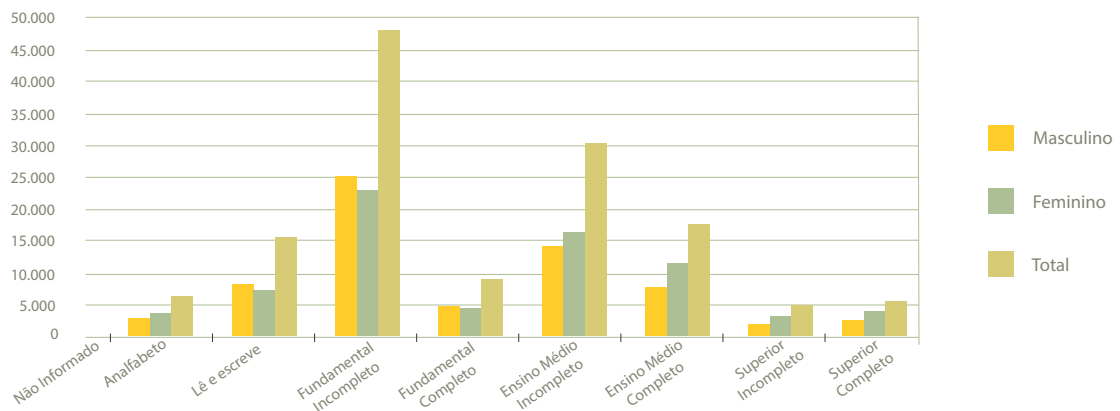
ELEITORADO POR GRAU DE ESCOLARIDADE E SEXO - 2012

| Sexo | Masculino | | | Feminino | | | Total | | | % |
|--------------------------|---------------|---------------|---------------|---------------|---------------|---------------|----------------|----------------|----------------|---------------|
| | 2009 | 2011 | **2012 | 2009 | 2011 | **2012 | 2009* | 2011 | **2012 | |
| Grau de Instrução | | | | | | | | | | |
| Não Informado | 11 | 11 | 10 | 20 | 30 | 20 | 36 | 41 | 30 | 0,03% |
| Analfabeto | 2.883 | 2.946 | 2.987 | 3.372 | 3.436 | 3.450 | 6.271 | 6.382 | 6.437 | 4,79% |
| Lê e escreve | 8.305 | 8.049 | 8.031 | 7.740 | 7.526 | 7.472 | 16.081 | 15.575 | 15.503 | 11,83% |
| Fundamental Incompleto | 24.894 | 24.768 | 25.086 | 22.312 | 22.358 | 22.500 | 47.232 | 47.126 | 47.586 | 35,60% |
| Fundamental Completo | 4.592 | 4.787 | 4.924 | 4.152 | 4.308 | 4.404 | 8.752 | 9.095 | 9.328 | 6,81% |
| Ensino Médio Incompleto | 11.485 | 12.790 | 13.805 | 13.962 | 15.322 | 16.296 | 25.450 | 28.112 | 30.101 | 20,98% |
| Ensino Médio Completo | 6.383 | 7.405 | 8.178 | 8.176 | 9.599 | 10.723 | 14.566 | 17.004 | 18.901 | 12,66% |
| Superior Incompleto | 1.593 | 1.942 | 2.168 | 2.226 | 2.686 | 2.987 | 3.821 | 4.628 | 5.155 | 3,41% |
| Superior Completo | 1.926 | 2.152 | 2.310 | 2.676 | 3.080 | 3.399 | 4.605 | 5.232 | 5.709 | 3,90% |
| Total | 62.072 | 64.850 | 67.499 | 64.636 | 68.345 | 71.251 | 126.814 | 133.195 | 138.750 | 100% |

Fonte de Dados: Tribunal Regional Eleitoral – Ago/2012 - *Somando os eleitores que não informaram a instrução - *Mês de referência: Julho

O percentual de eleitores do sexo masculino com grau Superior Completo cresceu 20% de 2009 a 2012. Já o eleitorado feminino com curso Superior completo, cresceu 27%, no mesmo período.

ELEITORADO POR ESCOLARIDADE E SEXO - 2012



35,60% dos eleitores não possuem o ensino fundamental completo e apenas 3,90% possuem o ensino superior completo.

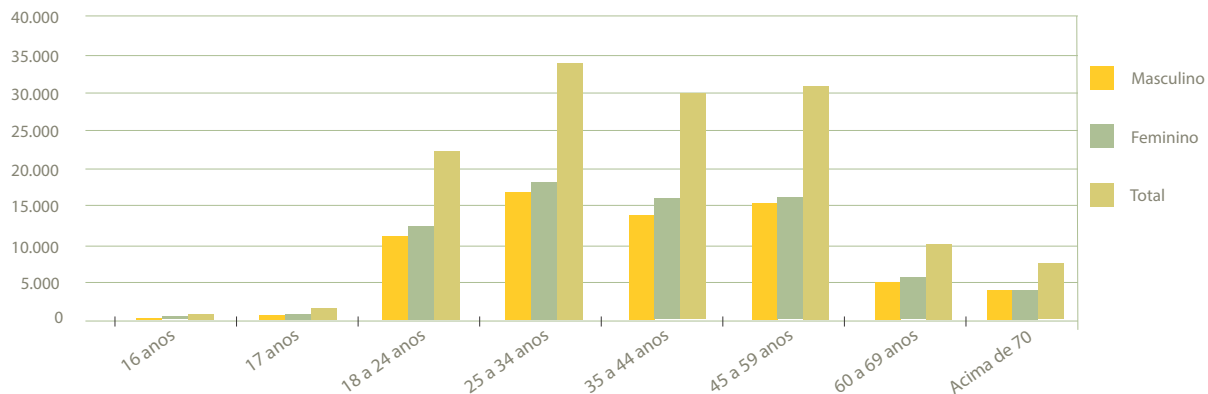
ELEITORADO POR FAIXA ETÁRIA E SEXO - 2012

| Sexo | Masculino | | | Feminino | | | Não Informado | | | Total | | | Total | % |
|---------------------|---------------|---------------|---------------|---------------|---------------|---------------|---------------|-----------|-----------|----------------|----------------|----------------|----------------|-------------|
| | 2010 | 2011 | 2012 | 2010 | 2011 | 2012 | 2010 | 2011 | 2012 | 2010 | 2011 | 2012 | Geral | Total |
| 16 anos | 281 | 204 | 320 | 313 | 211 | 351 | 0 | 0 | 0 | 594 | 415 | 671 | 1.680 | 0% |
| 17 anos | 731 | 593 | 726 | 798 | 638 | 776 | 0 | 0 | 0 | 1.529 | 1.231 | 1.502 | 4.262 | 1% |
| 18 a 24 anos | 10.826 | 10.675 | 10.822 | 11.465 | 11.273 | 11.639 | 0 | 0 | 0 | 22.291 | 21.948 | 22.461 | 66.700 | 17% |
| 25 a 34 anos | 16.077 | 16.236 | 16.694 | 16.751 | 17.119 | 17.608 | 1 | 0 | 0 | 32.829 | 33.355 | 34.302 | 100.486 | 25% |
| 35 a 44 anos | 13.801 | 14.119 | 14.578 | 14.734 | 15.136 | 15.641 | 13 | 12 | 9 | 28.548 | 29.627 | 30.228 | 88.043 | 22% |
| 45 a 59 anos | 14.091 | 14.633 | 15.358 | 14.694 | 15.322 | 16.106 | 47 | 45 | 43 | 28.832 | 30.000 | 31.507 | 90.339 | 22% |
| 60 a 69 anos | 4.660 | 4.778 | 5.103 | 4.833 | 5.060 | 5.375 | 13 | 16 | 19 | 9.506 | 9.854 | 10.497 | 29.857 | 7% |
| Acima de 70 | 3.486 | 3.612 | 3.832 | 3.367 | 3.576 | 3.802 | 27 | 26 | 21 | 6.880 | 7.214 | 7.655 | 21.749 | 5% |
| Total | 63.953 | 64.850 | 67.433 | 66.955 | 68.335 | 71.298 | 101 | 99 | 92 | 131.009 | 133.284 | 138.823 | 403.116 | 100% |

Fonte de Dados: Tribunal Regional Eleitoral – Mês de referência Julho – Ago/2012

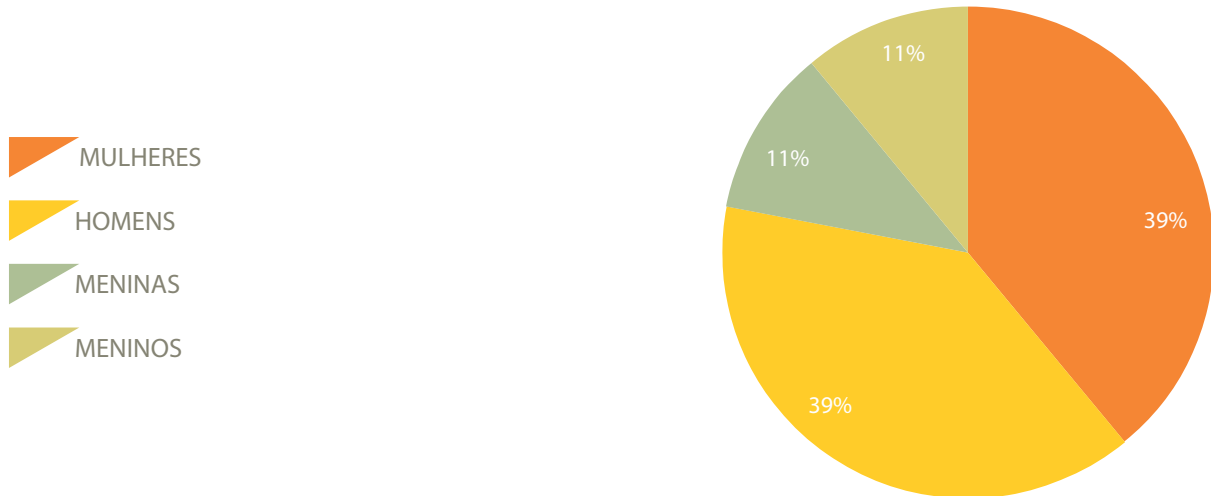
Rondonópolis é o terceiro maior colégio eleitoral do Mato Grosso, com três zonas eleitorais. A 46ª zona, que compreende a região da Vila Operária, é a maior, com 51.966 eleitores, 37% do total.

ELEITORADO POR FAIXA ETÁRIA E SEXO - 2012

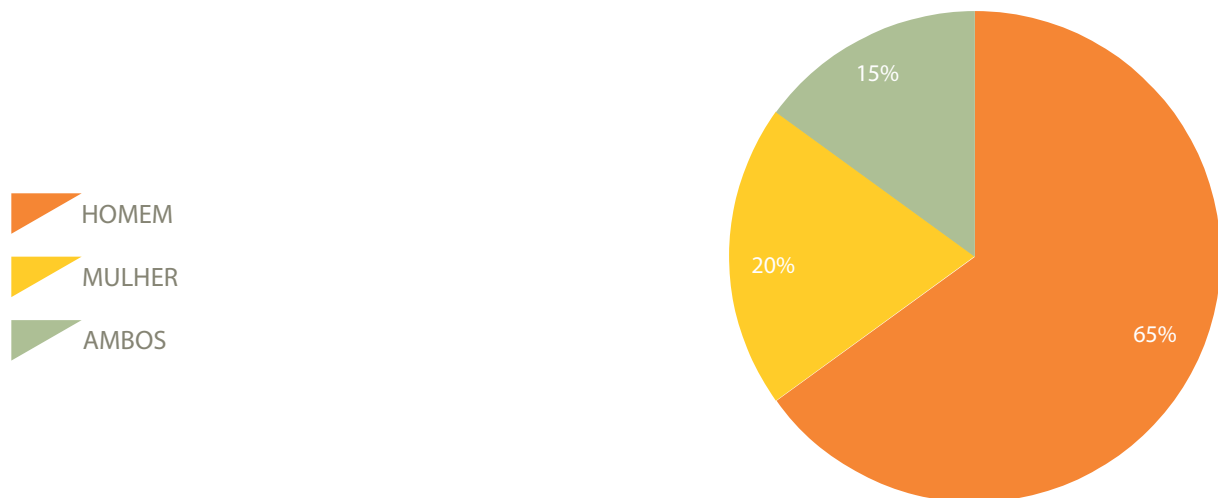


A principal faixa etária do eleitorado está inserida entre 25 e 34 anos

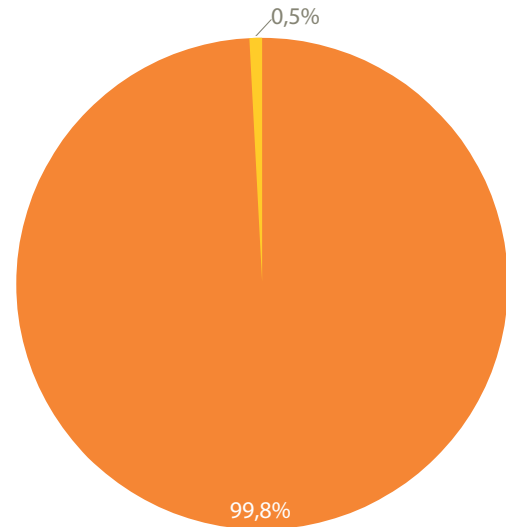
PERFIL DOS HABITANTES DA CIDADE



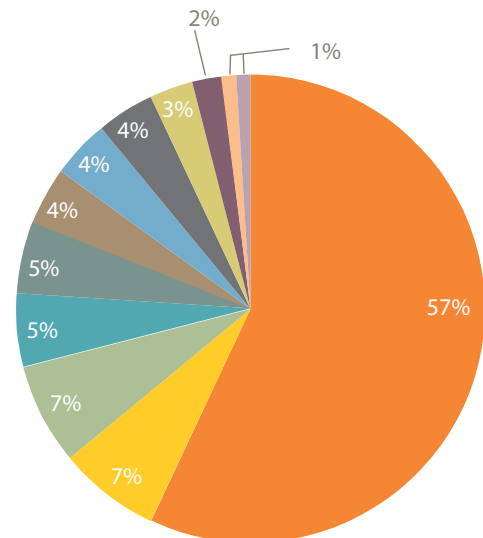
CHEFE DA FAMÍLIA



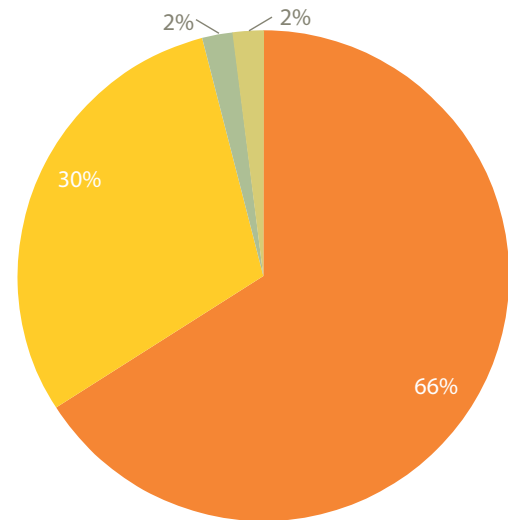
NACIONALIDADE



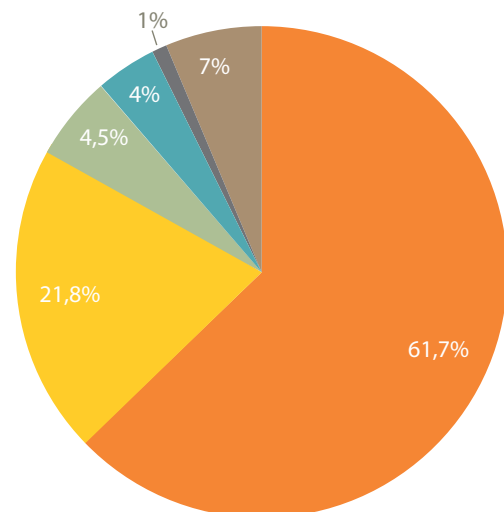
NATURALIDADE



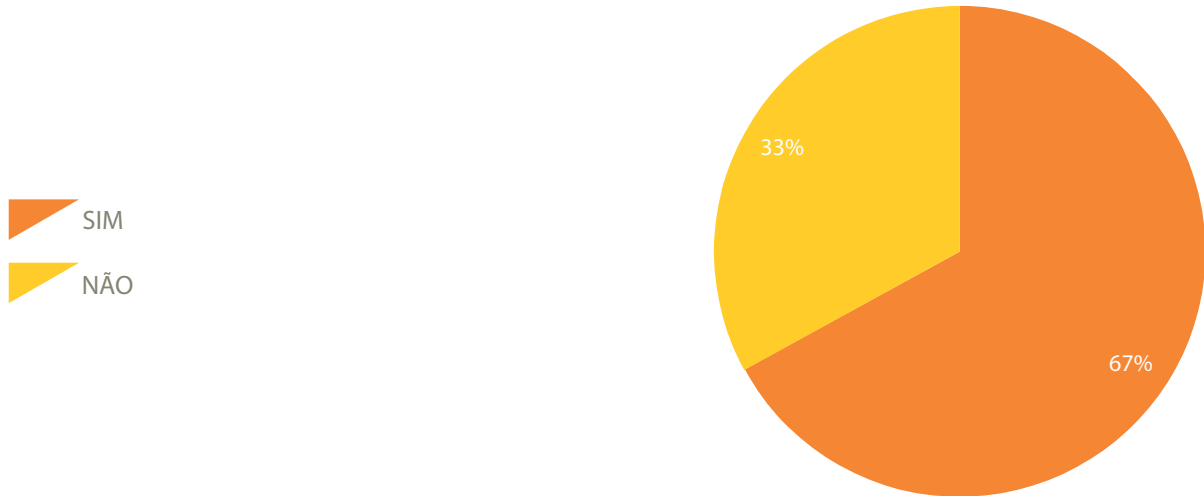
CARACTERÍSTICA DO IMÓVEL



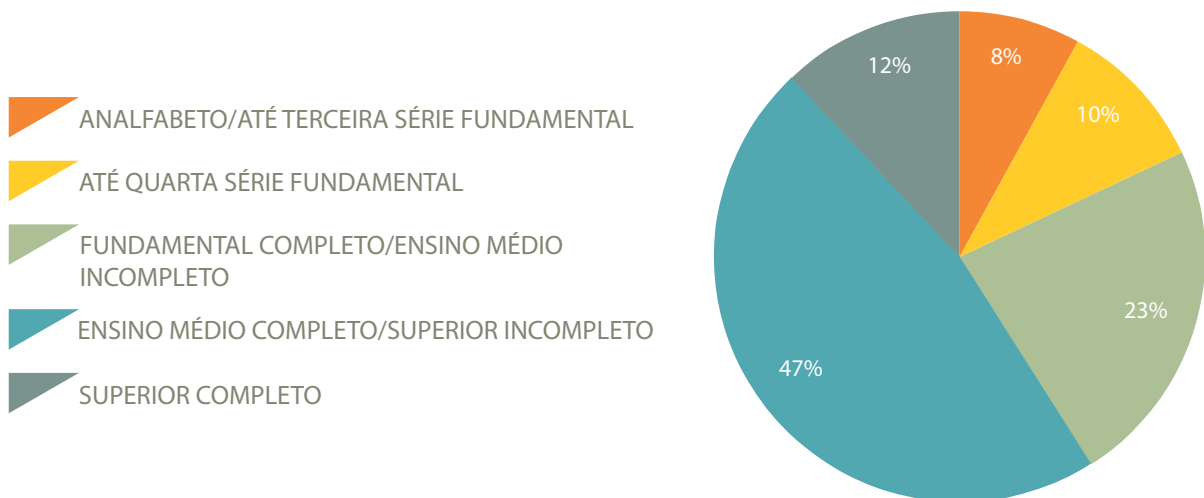
RELIGIÃO



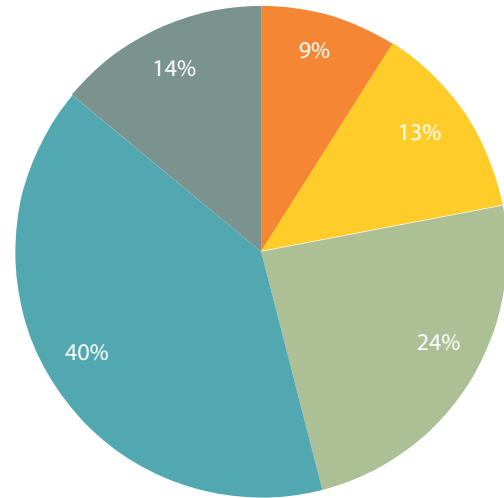
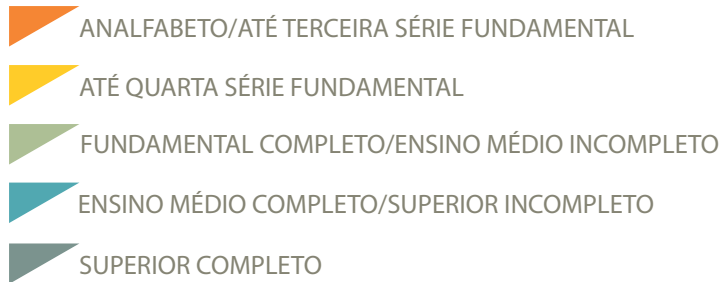
RELIGIÃO: É PRATICANTE?



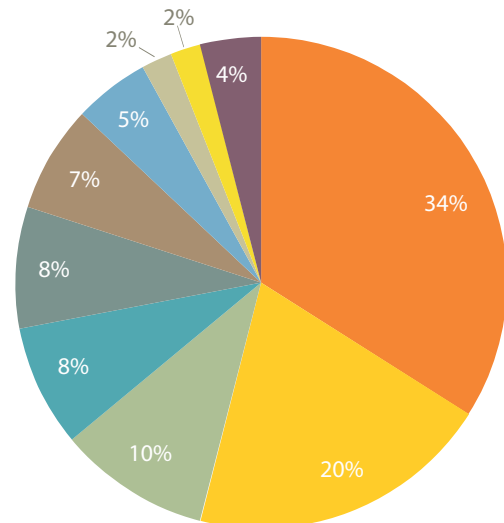
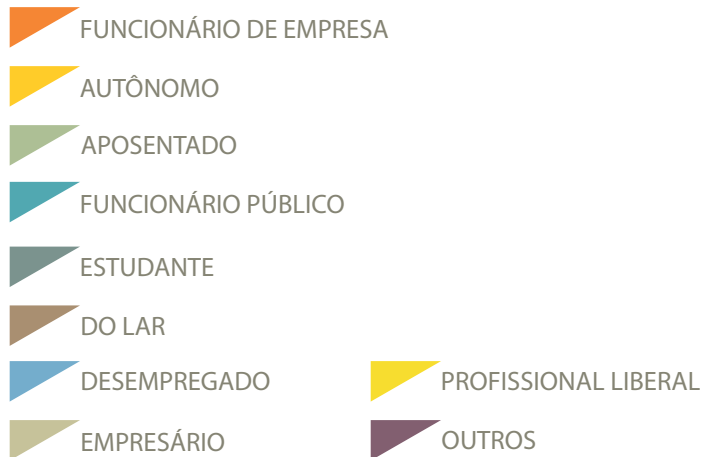
GRAU DE ESCOLARIDADE DA POPULAÇÃO



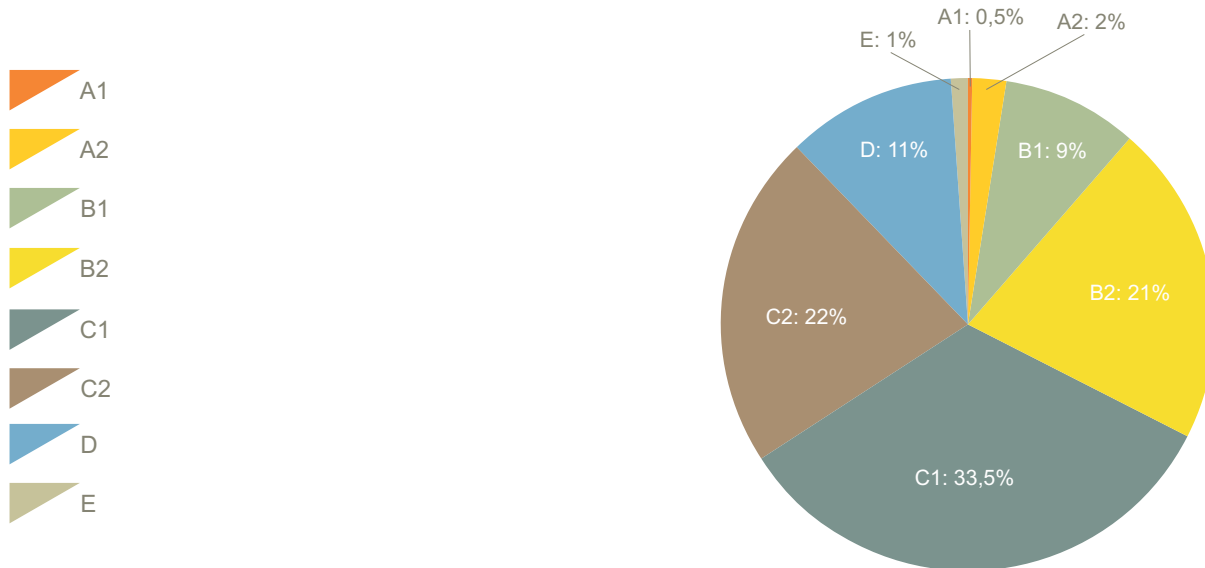
GRAU DE ESCOLARIDADE DO CHEFE DA FAMÍLIA



PROFISSÃO



CLASSE ECONÔMICA



CRITÉRIO DE CLASSIFICAÇÃO ECONÔMICA BRASIL

| Classe | Renda Média Familiar (R\$) | Total Brasil |
|--------|----------------------------|--------------|
| A1 | R\$ 12.926,00 | 0,5% |
| A2 | R\$ 8.418,00 | 3,6% |
| B1 | R\$ 4.418,00 | 9,6% |
| B2 | R\$ 2.565,00 | 20,8% |
| C1 | R\$ 1.541,00 | 26,3% |
| C2 | R\$ 1.024,00 | 23,2% |
| D | R\$ 714,00 | 15,2% |
| E | R\$ 477,00 | 0,8% |

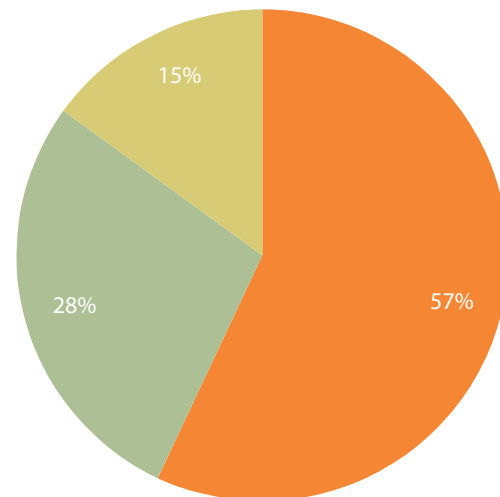
*Dados com base no levantamento socioeconômico 2010 - IBOPE

NÚMERO DE ESCOLAS E ALUNOS MATRICULADOS

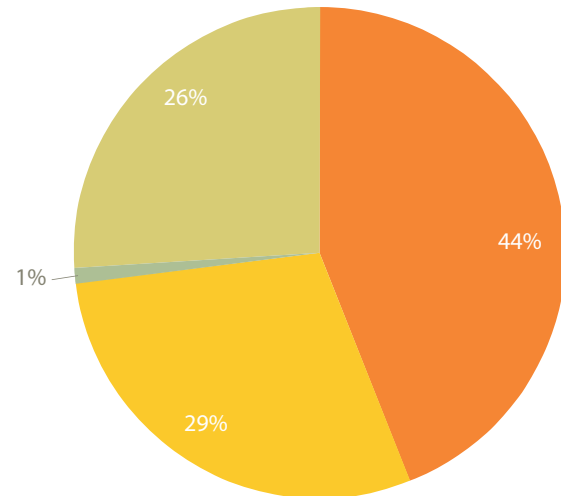
| Instituição | Nº. de Escolas | Nº. de Alunos |
|----------------------------------|----------------|---------------|
| Total Municipal | 52 | 15.160 |
| -Urbana | 40 | 13.632 |
| -Rural | 12 | 1.528 |
| Total Estadual | 34 | 30.595 |
| -Urbana | 32 | 30.156 |
| -Rural | 02 | 439 |
| Total Privada | 31 | 8.329 |
| -Urbana | 30 | 8.196 |
| -Rural | 01 | 133 |
| Total Federal | 01 | 129 |
| -Urbana | 01 | 129 |
| Privada - Ensino Superior | 03 | 3.025 |
| Federal - Ensino Superior | 01 | 3.291 |
| Total | 119 | 60.539 |

Fonte de dados: SEDUC - Censo Escolar; UFMT, Anhanguera e UNIC – Ago/2012

NÚMERO DE ALUNOS



NÚMERO DE ESCOLAS

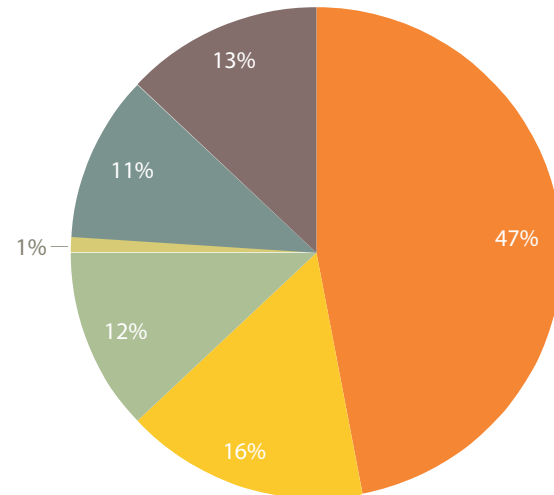
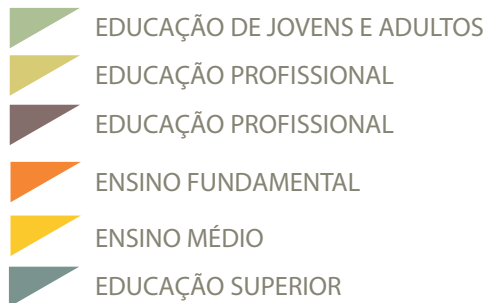


NÚMERO DE ALUNOS POR NÍVEL

| Instituição Nível | Estadual | Municipal | Particular | Federal | Total |
|------------------------------|---------------|---------------|---------------|--------------|---------------|
| Educação Infantil | -- | 4.107 | 3.503 | -- | 7.610 |
| Ensino Fundamental | 16.124 | 9.153 | 3.393 | -- | 28.670 |
| Ensino Médio | 9.088 | -- | 789 | 64 | 9.941 |
| Educação de Jovens e Adultos | 4.999 | 1.900 | 394 | 29 | 7.322 |
| Educação Especial | -- | -- | 199 | -- | 199 |
| Educação Profissional | 384 | -- | 51 | 36 | 471 |
| Educação Superior | -- | -- | 3.035 | 3.291 | 6.326 |
| Total de Alunos | 30.595 | 15.160 | 11.364 | 3.420 | 60.539 |

Fonte de dados: SEDUC – Censo Escolar; UFMT, Anhanguera e UNIC – Ago/2012

NÚMERO DE ALUNOS POR NÍVEL



ESCOLAS MUNICIPAIS POR TIPO DE ENSINO

| Escola | Tipo de Ensino | N ° Alunos |
|-----------------------------------|---------------------------------------|------------|
| EMPG ALCIDES PEREIRA SANTOS | Educ. Infantil/Ensino Fundamental | 397 |
| EMRPG FAZENDA FARIA | Ensino Fundamental | 16 |
| EMI LEOSIDIO FERMAU | Educ. Infantil/Ensino Fundamental/EJA | 100 |
| EMRPG FAZENDA CARIMA | Educ. Infantil/Ensino Fundamental/EJA | 227 |
| EMPG PARQUE SAO JORGE | Ensino Fundamental/EJA | 976 |
| EMEF TANCREDO DE ALMEIDA NEVES | Educ. Infantil/Ensino Fundamental/EJA | 300 |
| EMPG ALBINO SALDANHA DANTAS | Educ. Infantil/Ensino Fundamental | 138 |
| EMPG VERDE TETO | Educ. Infantil/Ensino Fundamental/EJA | 201 |
| EMPG GISELIO DA NOBREGA | Educ. Infantil/Ensino Fundamental/EJA | 528 |
| EMEB PRIMEIRO DE MAIO | Educ. Infantil/Ensino Fundamental | 409 |
| EMPG GILDAZIA DE SOUZA PIROZZI | Educ. Infantil/Ensino Fundamental | 278 |
| EMEB BERNADO VENANCIO DE CARVALHO | Educ. Infantil/Ensino Fundamental/EJA | 396 |

| | | |
|--------------------------------------|---------------------------------------|-----|
| EMPG JOSÉ ANTONIO DA SILVA | Educ. Infantil/Ensino Fundamental | 315 |
| EMPG MARIO DE ANDRADE | Educ. Infantil/Ensino Fundamental | 292 |
| EMPG NOSSA SENHORA APARECIDA I | Educ. Infantil/Ensino Fundamental/EJA | 216 |
| EMEF PRINCESA ISABEL | Educ. Infantil/Ensino Fundamental/EJA | 402 |
| EMPG PROF DERSI R ALMEIDA | Educ. Infantil/Ensino Fundamental/EJA | 262 |
| EMEF ROSALINO ANTONIO DA SILVA | Ensino Fundamental | 841 |
| EMEB PROF DULCINEIA CASCAO BARBOSA | Educ. Infantil/Ensino Fundamental/EJA | 364 |
| EMRPG VILA PAULISTA | Educ. Infantil/Ensino Fundamental/EJA | 327 |
| EMEF VILA ROSELY | Educ. Infantil/Ensino Fundamental/EJA | 251 |
| EMEF ARAO GOMES BEZERRA | Educ. Infantil/Ensino Fundamental/EJA | 768 |
| EMPG EDIVALDO ZULLIANI BELO | Ensino Fundamental | 554 |
| EMEF FIRMICIO ALVES BARRETO | Ensino Fundamental/EJA | 681 |
| EMRPG GLEBA DOM BOSCO | Educ. Infantil/Ensino Fundamental | 152 |
| EMRPG MARAJA | Educ. Infantil/Ensino Fundamental | 10 |
| EMEI MATEUS VINICIUS BRAZ | Educ. Infantil | 87 |
| EMEI MACHADO DE ASSIS | Educ. Infantil | 91 |
| EMREF PADRE DIONISIO KUDUAVIZCZ | Educ. Infantil/Ensino Fundamental | 160 |
| EMEF MELCHIADES FIGUEIREDO MIRANDA | Educ. Infantil/Ensino Fundamental/EJA | 499 |
| EMPG FREI MILTON M DA SILVA | Educ. Infantil/Ensino Fundamental/EJA | 408 |
| CENTRO POP ACAA COMUNIT SAO JOSE | Educ. Infantil/Ensino Fundamental/EJA | 778 |
| EMEBA JARDIM GRAMADO | Educ. Infantil/Ensino Fundamental/EJA | 806 |
| EMEF IRMA ELZA GEOVANELLA | Ensino Fundamental/EJA | 386 |
| EMRPG 14 DE AGOSTO | Educ. Infantil/Ensino Fundamental/EJA | 203 |
| UMEI NATALIA MAXIMO LIMA | Educ. Infantil | 80 |
| EMRPG RUI BARBOSA | Educ. Infantil/Ensino Fundamental | 25 |
| UMEI GABRIEL DE OLIVEIRA DIAS | Educ. Infantil | 114 |
| UMEI JOAO DE PAULA MENDONCA DE SOUZA | Educ. Infantil | 116 |
| UMEI PEQUENOS BRILHANTES | Educ. Infantil | 251 |
| UMEI JONAS NUNES CAVALCANTE | Educ. Infantil | 126 |
| UMEI PROF IVAN SANTOS ARRUDA | Educ. Infantil | 100 |
| UMEI MONTEIRO LOBATO | Educ. Infantil | 195 |
| UMEI MAE MARGARIDA | Educ. Infantil | 201 |
| UMEI JESSICA ADRIANA LIMA FERREIRA | Educ. Infantil | 270 |
| EMEI CORA CORALINA | Educ. Infantil | 241 |
| EMEI RUBENS ALVES DE SOUZA | Educ. Infantil | 218 |

| | | |
|--------------------------------------|-----------------------------------|---------------|
| EMI DE EDUCACAO BASICA TORIBUGO ARUA | Educ. Infantil/Ensino Fundamental | 17 |
| UMEI SELMA DOHO | Educ. Infantil | 29 |
| UMEI CHARMENE ROSA DA SILVA | Educ. Infantil | 113 |
| UMEI JOSE DOS REIS SALES | Educ. Infantil | 123 |
| UMEI LUIZ HENRIQUE DIAS BULHOES | Educ. Infantil | 122 |
| TOTAL | | 15.160 |

Fonte de dados: SEDUC – Censo Escolar– Ago/2012

ESCOLAS ESTADUAIS POR TIPO DE ENSINO

| Escola | Tipo de Ensino | N ° Alunos |
|--|------------------------------|------------|
| CEJA PROF ALFREDO MARIEN | EJA | 1288 |
| EE PROF CARLOS PEREIRA BARBOS | Ensino Fundamental | 377 |
| EE RAMIRO BERNARDO DA SILVA | Ensino Fundamental/Médio/EJA | 712 |
| EE LUCAS PACHECO DE CAMARGO | Ensino Fundamental/EJA | 635 |
| EE EMANUEL PINHEIRO | Ensino Fundamental | 427 |
| EE ADOLFO AUGUSTO DE MORAES | Ensino Fundamental/Médio | 1286 |
| EE ANTONIO G BALBINO | Ensino Fundamental/Médio | 470 |
| EE JOAQUIM NUNES ROCHA | Ensino Fundamental/Médio | 985 |
| EE LA SALLE | Ensino Fundamental/Médio | 838 |
| EE MARECHAL DUTRA | Ensino Fundamental/Médio | 771 |
| EE PINDORAMA | Ensino Fundamental/Médio | 1097 |
| EE SAGRADO CORACAO DE JESUS | Ensino Fundamental | 641 |
| EE MAJOR OTAVIO PITALUGA | Ensino Médio | 1631 |
| EE PROF RENILDA SILVA MORAES | Ensino Fundamental | 874 |
| EE D WUNIBALDO TALLEUR | Ensino Fundamental/Médio/EJA | 1256 |
| EE PROF ELIZABETH DE FREITAS MAGALHAES | Ensino Fundamental/Médio/EJA | 1330 |
| EE ODORICO LEOCADIO ROSA | Ensino Fundamental | 1021 |
| EE MARIA DE LIMA CADIDE | Ensino Fundamental/EJA | 864 |
| EE PROF EUNICE SOUZA DOS SANTOS | Ensino Fundamental | 612 |
| EE JOSE SALMEN HANZE | Ensino Fundamental/EJA | 884 |
| EE ANDRE ANTONIO MAGGI | Ensino Fundamental/Médio/EJA | 1397 |
| EE SANTO ANTONIO | Ensino Fundamental/EJA | 787 |
| EE 7 DE SETEMBRO | Ensino Fundamental/Médio/EJA | 118 |
| EE JOSE RODRIGUES DOS SANTOS | Ensino Fundamental/Médio/EJA | 321 |
| EE PROF MARIA ELZA FERREIRA INACIO | Ensino Fundamental/Médio/EJA | 1046 |
| EE DANIEL MARTINS MOURA | Ensino Fundamental/Médio | 1515 |

| | | |
|--|------------------------------|---------------|
| EE JOSE MORAES | Ensino Fundamental/EJA | 688 |
| EE DOMINGOS APARECIDO DOS SANTOS | Ensino Fundamental/Médio | 1507 |
| EE SAO JOSE OPERARIO | Ensino Fundamental | 863 |
| EE SEBASTIANA R DE SOUZA | Ensino Fundamental | 672 |
| EE SILVESTRE GOMES JARDIM | Ensino Fundamental/EJA | 1199 |
| EE PROF AMELIA DE OLIVEIRA SILVA | Ensino Fundamental/Médio | 940 |
| EE FRANCISCA BARROS DE CARVALHO | Ensino Fundamental/Médio/EJA | 1159 |
| ET ESTADUAL DE RONDONOPOLIS-SECITEC-MT | Educação Profissional | 384 |
| TOTAL | | 30.595 |

Fonte de dados: SEDUC – Censo Escolar– Ago/2012

ESCOLAS PRIVADAS POR TIPO DE ENSINO

| Instituição | Tipo de Ensino | N ° Alunos |
|--|---|------------|
| ASSOC DE PAIS E AMIGOS DOS EXCEPCIONAIS ESCOLA ESPECIAL EDUCACAO SEM FRONTEIRAS | Ensino Fundamental | 199 |
| CASINHA FELIZ CENTRO DE ENSINO SC | Educ. Infantil/Ensino Fundamental/Médio | 458 |
| CENTRO INTEGRADO DE ENSINO 1 E 2 GRAUS | Educ. Infantil/Ensino Fundamental/Médio | 870 |
| ESCOLA CENECISTA 13 DE JUNHO | Educ. Infantil/Ensino Fundamental/Médio | 675 |
| COLÉGIO ADVENTISTA DE RONDONÓPOLIS | Educ. Infantil/Ensino Fundamental/Médio | 373 |
| ESCOLA ESTRUTURALISTA | Educ. Infantil/Ensino Fundamental | 414 |
| ESC PART PRE-ESC 1º G SOSSEGO DA MAMÃE | Educ. Infantil/Ensino Fundamental | 92 |
| CENTRO EDUCACIONAL PEQUENO SABIO | Educ. Infantil/Ensino Fundamental | 84 |
| CENTRO EDUCACIONAL KHALIL ZAHER | Educ. Infantil/Ensino Fundamental/Médio | 736 |
| UNIDADE EDUCACIONAL DE DESENVOLVIMENTO | Educ. Infantil/Ensino Fundamental/EJA | 46 |
| PONTO EDUCACIONAL DEZELI | Educ. Infantil/Ensino Fundamental | 81 |
| LAR SAO DOMINGOS SAVIO | Educ. Infantil/Ensino Fundamental/Médio | 134 |
| ESCOLA CASTELINHO ENCANTADO CENTRO EDUC ALBERT EINSTEIN | Educ. Infantil/Ensino Fundamental | 132 |
| ESCOLA PARTICULAR CECILIA MEIRELES | Educ. Infantil/Ensino Fundamental | 83 |
| COLEGIO DOM BOSCO | Educ. Infantil/Ensino Fundamental | 95 |
| COLEGIO BATISTA DE RONDONOPOLIS | Educ. Infantil/Ensino Fundamental | 63 |
| COOPERATIVA DE ENSINO ALVARES CABRAL | Educ. Infantil/Ensino Fundamental/Médio | 252 |
| ESCOLA DE ENSINO BASICO SAO MATEUS | Educ. Infantil/Ensino Fundamental/Médio | 298 |
| ESCOLA CENTRO EDUCATIVO SAGRADA FAMILIA | Educ. Infantil/Ensino Fundamental | 10 |
| ESCOLA EDUCACIONAL CRIANCA E CIA | Educ. Infantil/Ensino Fundamental | 24 |
| CENTRO DE ENSINO GALILEU GALILEI | Educ. Infantil/Ensino Fundamental | 256 |

| | | |
|--|--------------------------------------|--------------|
| ESCOLA DE EDUCACAO BASICA SESC RONDONOPOLIS | Educ. Infantil/Ensino Fundamental | 336 |
| CARITAS DIOCESANA DE RONDONOPOLIS | Educação Infantil | 1775 |
| ASSOCIACAO CRECHE SANTA LUCIA | Educação Infantil | 104 |
| CENTRO EDUCACIONAL GENIO DO FUTURO | Educ. Infantil/Ensino Fundamental | 43 |
| ESCOLA PARTICULAR CASTRO ALVES | Educ. Infantil/Ensino Fundamental | 39 |
| CETEC - SAO LUCAS - CENTRAL DE CURSOS TECNICOS | Educação Profissional | 51 |
| CEJAR CENTRO DE EJA DE RONDONOPOLIS | Educação para Jovens e Adultos - EJA | 35 |
| CENTRO EDUCACIONAL DEGRAUS | Educação Infantil | 16 |
| VANGUARDA INSTITUTO DE EDUCACAO LTDA | Educação para Jovens e Adultos - EJA | 333 |
| CENTRO DE ENSINO EDUCAR | Educ. Infantil/Ensino Fundamental | 222 |
| TOTAL | | 8.329 |

Fonte de dados: SEDUC – Censo Escolar – Ago/2012

ALUNOS MATRICULADOS NO ENSINO SUPERIOR

| Curso | Instituição | N ° Alunos |
|--|--------------------|------------|
| Administração | Federal/Particular | 353 |
| Agronomia | Particular | 150 |
| Biblioteconomia | Federal | 155 |
| Ciências Biológicas | Federal | 255 |
| Ciências Contábeis | Federal/Particular | 738 |
| Ciências Econômicas | Federal | 107 |
| CST em Agronegócio | Particular | 56 |
| CST em Gestão de Recursos Humanos | Particular | 117 |
| Direito | Particular | 897 |
| Educação Física | Particular | 130 |
| Enfermagem | Federal/Particular | 377 |
| Engenharia Agrícola e Ambiental | Federal | 314 |
| Engenharia Civil | Particular | 558 |
| Engenharia de Produção | Particular | 74 |
| Engenharia Mecânica | Federal | 322 |
| Geografia | Federal | 212 |
| História | Federal | 155 |
| Informática | Federal | 75 |
| Letras - Língua Inglesa e Literatura da Língua Inglesa | Federal | 94 |

| | | |
|--|--------------------|-------------|
| Letras - Língua Portuguesa e Literatura da Língua Portuguesa | Federal | 158 |
| Matemática | Federal | 125 |
| Pedagogia | Federal/Particular | 261 |
| Psicologia | Federal/Particular | 352 |
| Sistemas de Informação | Federal/Particular | 173 |
| Zootecnia | Federal | 148 |
| Nº Total de Alunos | | 6326 |

Fonte de dados: UFMT; UNIC; ANHANGUERA – NOV/2012

CURSOS TÉCNICOS E PROFISSIONALIZANTES

| Curso | Instituição |
|------------------------------------|-------------|
| Agente de Vendas | Particular |
| Assistente Contábil | Particular |
| Autocad | Particular |
| Auxiliar Administrativo | Particular |
| Auxiliar de Recursos Humanos | Particular |
| Cabeleireiro | Particular |
| Contabilidade | Particular |
| Crédito e Cobrança | Particular |
| Departamento Pessoal | Particular |
| Depilação | Particular |
| Designer Gráfico | Particular |
| Eletricista | Particular |
| Gestão de Tecnologia da informação | Particular |
| Gestão financeira | Particular |
| Gestão Recursos Humanos | Particular |
| Hardware | Particular |
| Hotelaria e Turismo | Particular |
| Informática | Particular |
| Línguas Estrangeiras | Particular |
| Logística | Particular |
| Maquiagem | Particular |
| Marketing | Particular |
| Marketing Pessoal | Particular |
| Operador de Caixa | Particular |

| Curso | Instituição |
|--|-------------|
| Operador de Empilhadeira | Particular |
| Operador de Escavadeira | Particular |
| Operador de Pá Carregadeira | Particular |
| Operador de Retroescavadeira | Particular |
| Operador de Telemarketing | Particular |
| Padeiro e Confeiteiro | Particular |
| Processos gerenciais | Particular |
| Rotinas Administrativas | Particular |
| Técnico em Agente Comunitário de Saúde | Particular |
| Técnico em Agricultura | Particular |
| Técnico em Análise Clínica | Particular |
| Técnico em Eletrotécnica | Particular |
| Técnico em Enfermagem | Particular |
| Técnico em Estética | Particular |
| Técnico em Farmácia | Particular |
| Técnico em Mecânica | Particular |
| Técnico em Meio Ambiente | Particular |
| Técnico em Nutrição Dietética | Particular |
| Técnico em Radiologia | Particular |
| Técnico em Saúde Bucal | Particular |
| Técnico em Segurança do Trabalho | Particular |
| Torneiro Mecânico | Particular |
| Web Designer | Particular |

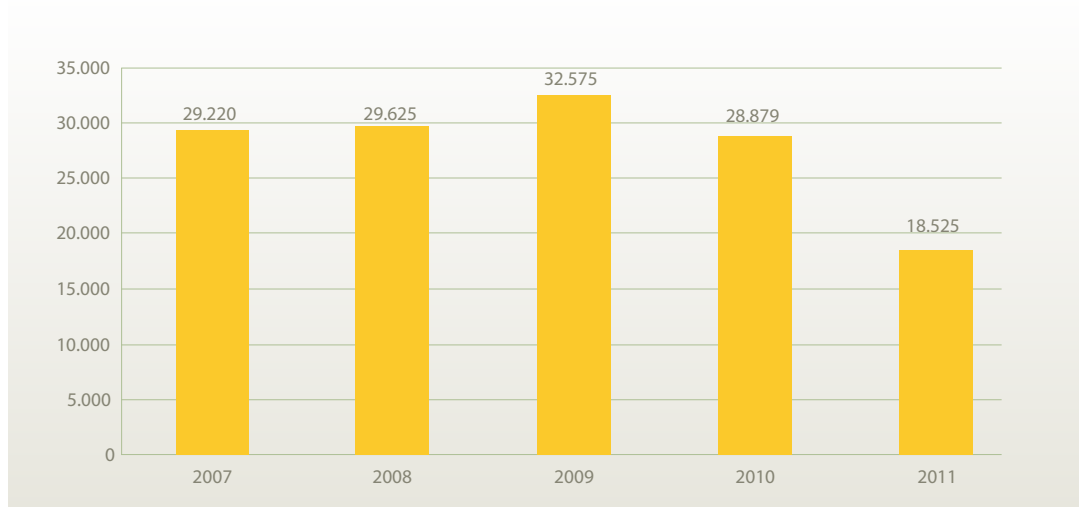
Fonte de Dados: Cetec, Danúbio, Kumon, Fisk, CCAA, Digital, Mais, Wizzard, Mega Cursos, Senai, Microlins – ago/2012

RECURSOS FÍSICOS INSTALADOS – REDE AMBULATORIAL

| Tipo de Estabelecimento | Público | Privado | Filantrópico | Total |
|--|-----------|------------|--------------|------------|
| Centro de saúde/unidade básica de saúde | 7 | - | - | 7 |
| Central de regulação de serviços de saúde | 1 | - | - | 1 |
| Clinica especializada/ambulatório especializado | 2 | 24 | - | 26 |
| Consultório isolado | - | 241 | - | 241 |
| Farmácia | 1 | n/c | - | 1 |
| Hospital especializado | - | - | 1 | - |
| Hospital geral | 2 | 1 | 1 | 4 |
| Hospital dia | - | - | - | - |
| Laboratório Central de Saúde Pública | - | - | - | - |
| Policlínica | 1 | 1 | - | 2 |
| Posto de saúde | 4 | 1 | - | 5 |
| Pronto socorro geral | - | - | - | - |
| Serviço de apoio de diagnose e terapia (SADT) | 1 | 34 | - | 35 |
| Centro de Apoio Psicossocial (CAPS) | 3 | - | - | 3 |
| Unidades de Coleta e transfusão (UCT) | 1 | - | - | - |
| Agencias de Transfusão (AT) | 1 | 1 | - | 2 |
| Unidade Descentralizada de Reabilitação (UDR) | 1 | - | - | 1 |
| Centro de Especialidade Odontológico (CEO) | - | - | - | - |
| Unidade de Pronto Atendimento (UPA) | 2 | 2 | - | - |
| Unidade de Clínicas de Hemodiálise | 1 | - | - | 1 |
| Núcleo de Apoio a Saúde da Família | 1 | - | - | 1 |
| Unidade de saúde da família | 31 | - | - | 31 |
| Unidade de vigilância em saúde | 3 | - | - | 3 |
| Unidade mista | - | - | - | - |
| Unidade móvel de nível pré-hosp. urgência/emergência | 3 | - | - | 3 |
| Unidade móvel terrestre | - | 1 | - | 1 |
| Unidade de Atenção a Saúde Indígena | - | - | - | - |
| Total | 64 | 304 | 2 | 370 |

Fonte de Dados: Secretaria Municipal de Saúde Ago/2012

EVOLUÇÃO DOS ATENDIMENTOS SAMU



Fonte de Dados: Secretaria Municipal de Saúde Ago/2012 Observação: As atividades tiveram início em maio de 2005

FARMÁCIA DE MANIPULAÇÃO

| Medicamentos Produzidos | 2007 | 2008 | 2009 | 2010 | 2011 |
|------------------------------|-----------|-----------|-----------|-----------|-----------|
| Cápsulas | 9.016.467 | 8.147.229 | 5.131.837 | 5.400.298 | 4.972.366 |
| Crems, pomadas, géis | 11.806 | 13.458 | 6.345 | 3.849 | 3.882 |
| Líquidos | 13.289 | 13.771 | 10.087 | 4.609 | 5.071 |
| Total de pacientes atendidos | 254.491 | 227.325 | 141.218 | 137.368 | 127.451 |

Fonte de Dados: Secretaria Municipal de Saúde / CPD- Farmácia de manipulação. Ago/2012

ÁGUA, SANEAMENTO BÁSICO E RESÍDUOS SÓLIDOS

| Ligações de Água e Esgoto | Água | Esgoto | Esgoto Especial |
|--|-----------------------------|--------------------------|-----------------|
| % População Beneficiada | 48.129 | 22.092 | 839 |
| | 68% | 31% | 1% |
| Abastecimento de Água | Poços | ETA* | |
| | 37 | 1 | |
| % do Abastecimento do Município | 97% | 3% | |
| Extensão da Rede Subterrânea de Esgoto | Aproximadamente 1.000 km | | |
| Produção Mensal de Água | 700.000 m ³ | 1.000.000 m ³ | |
| Consumo Mensal Total de Água | 931.644 m ³ /mês | | |
| Tipo de Ligação | Nº de Ligações | | |
| - Residencial | 65.107 | | |
| - Comercial | 3.992 | | |
| - Público | 756 | | |
| - Obras | 186 | | |
| - Indústria | 17 | | |
| Produção Diária de Lixo | 190 ton | | |
| Produção Mensal de Lixo | 5.700 ton | | |
| % da População Beneficiada C/A Coleta | 100% | | |

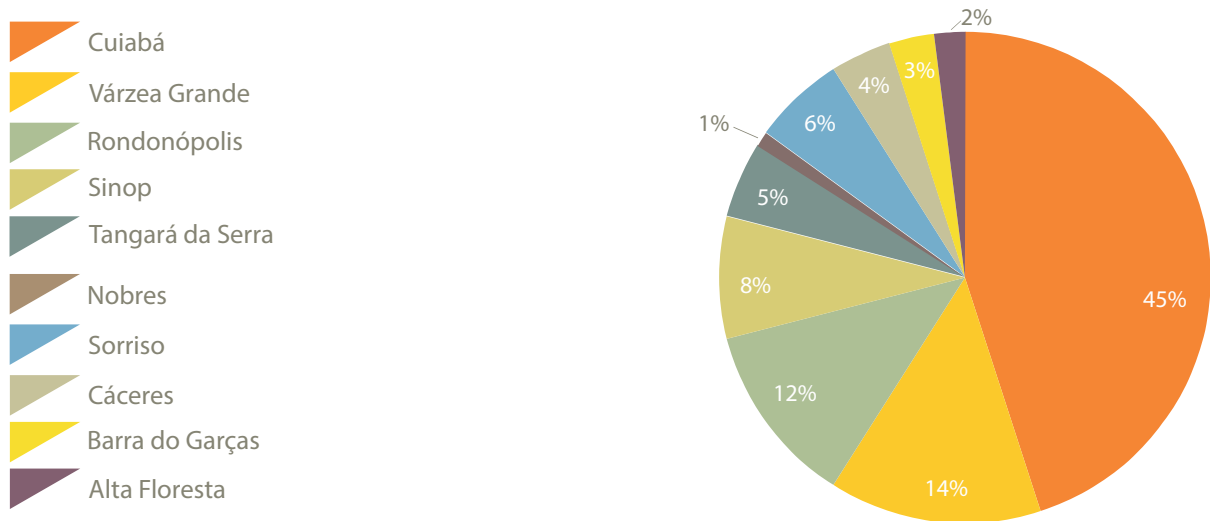
Fonte de dados: SANEAR – Ago 2012 - *Estação de tratamento de água

ENERGIA

| Principais Municípios | Consumo Mwh | Nº Consumidores |
|-----------------------|-------------------|-------------------|
| Cuiabá | 317.214 | 206.484 |
| Várzea Grande | 101.004 | 82.328 |
| Rondonópolis | 83.676 | 78.973 |
| Sinop | 55.182 | 44.294 |
| Tangará da Serra | 35.345 | 32.424 |
| Nobres | 7.363 | 6.015 |
| Sorriso | 43.618 | 24.817 |
| Cáceres | 30.424 | 32.054 |
| Barra do Garças | 20.973 | 23.337 |
| Alta Floresta | 16.320 | 18.549 |
| Total | 711.119,00 | 549.275,00 |

Fonte: Rede CEMAT Ago/2010 - *Dados referentes ao 1º Trimestre de 2012

CONSUMO



Rondonópolis é a terceira maior em consumo e em número de ligações de energia do Estado. A cidade é responsável por 12% do consumo de energia entre as 10 principais cidades do Mato Grosso.

EVOLUÇÃO DOS SERVIÇOS URBANOS – 2007/2012

| Ano | Iluminação Pública | Conservação de Vias | Limpeza (Coleta/Varreção) |
|-------|--------------------|---------------------|---------------------------|
| 2007 | 69.517 | 79.081 | 71.337 |
| 2009 | 72.390 | 82.390 | 73.026 |
| 2010 | 71.936 | 81.825 | 72.540 |
| 2011 | 73.531 | 84.338 | 74.795 |
| 2012* | 79.063 | 91.747 | 79.022 |

Fonte de Dados: Prefeitura Municipal de Rondonópolis Ago/2010 - *Os dados referentes a 2012 foram coletados em setembro de 2012 e englobam os totais até a data do levantamento

TELECOMUNICAÇÕES – TELEFONIA FIXA

| Tipo | 2007 | 2009 | 2011 | 2012* |
|---------------------------|---------------|---------------|---------------|---------------|
| Telefonia Fixa Pública | 1.188 | 1.438 | 1.348 | 938 |
| Telefonia Fixa Individual | 29.906 | 31.836 | 31.670 | 31.880 |
| Telefonia Fixa Total | 31.094 | 33.244 | 33.018 | 32.818 |

Fonte: ANATEL. Ago/2012 - *Até Agosto de 2012

VEÍCULOS DE COMUNICAÇÃO

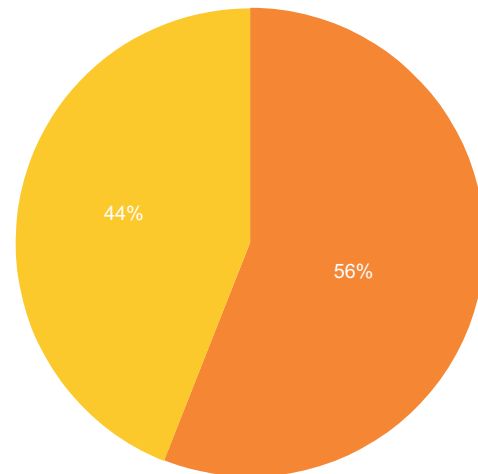
| Tipo | Quantidade |
|------------------------|------------|
| Emissoras de Rádio | 7 |
| Emissoras de Televisão | 4 |
| Sites de Notícias | 5 |
| Jornal Diário | 1 |
| Jornal Semanal | 1 |

EVOLUÇÃO TERRITORIAL E ÁREA CONSTRUÍDA – 2007/2012

| Ano | Número de Imóveis | | | Área | |
|-------|-------------------|-------------|--------|--------------|---------------|
| | Predial | Territorial | Total | Edificada | Não Edificada |
| 2007 | 46.894 | 39.510 | 86.404 | 5.895.651,43 | 26.124.467,05 |
| 2010 | 48.999 | 37.900 | 86.899 | 5.946.019,61 | 24.309.463,26 |
| 2011 | 50.956 | 38.854 | 89.810 | 6.167.133,12 | 24.473.081,23 |
| 2012* | 53.996 | 42.839 | 96.835 | 6.769.984,33 | 27.860.067,85 |

Fonte de Dados: Prefeitura Municipal de Rondonópolis Ago/2012 - *Os dados referentes a 2012 foram coletados em setembro de 2012 e englobam os totais até a data do levantamento

IMÓVEIS

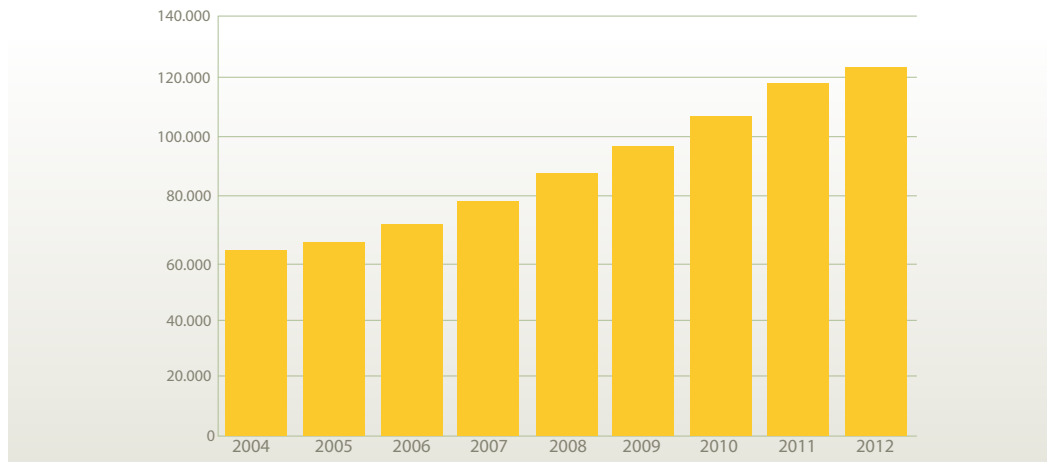


EVOLUÇÃO DA FROTA DE VEÍCULOS – 2004 A 2012

| Tipo | 2004 | 2005 | 2006 | 2007 | 2008 | 2009 | 2010 | 2011 | 2012 |
|--|---------------|---------------|---------------|---------------|---------------|---------------|----------------|----------------|----------------|
| Automóveis | 20.382 | 21.052 | 22.813 | 24.926 | 27.345 | 30.477 | 33.553 | 36.884 | 38.781 |
| Caminhão | 2.870 | 2.933 | 3.033 | 3.210 | 3.305 | 3.441 | 3.653 | 3.866 | 3.996 |
| Caminhão Trator | 2.360 | 2.448 | 2.435 | 2.605 | 2.924 | 3.129 | 3.267 | 3.607 | 3.626 |
| Caminhonete | 5.959 | 6.210 | 6.616 | 6.801 | 7.384 | 7.987 | 8.765 | 9.693 | 10.224 |
| Camioneta | 1.283 | 1.287 | 1.346 | 1.454 | 1.520 | 1.622 | 1.731 | 1.892 | 1.975 |
| Motocicleta/motoneta/ciclomotor/triciclo | 24.463 | 26.164 | 29.402 | 34.148 | 39.048 | 43.265 | 48.074 | 53.086 | 55.193 |
| Ônibus/ Microônibus | 293 | 318 | 396 | 417 | 447 | 473 | 553 | 607 | 628 |
| Reboque/Semi-Reboque | 4.167 | 4.314 | 4.407 | 4.811 | 5.629 | 6.295 | 6.692 | 7.651 | 8.271 |
| Outros | 30 | 116 | 12 | 207 | 292 | 355 | 437 | 553 | 609 |
| Total de Veículos Cadastrados | 61.807 | 64.842 | 70.460 | 78.579 | 87.894 | 97.044 | 106.725 | 117.821 | 123.303 |

Fonte de dados: Detran MT - www.detran.mt.gov.br – * Até Julho de 2012 - Ago/2012

GRÁFICO DA EVOLUÇÃO DA FROTA DE VEÍCULOS – 2004 A 2012



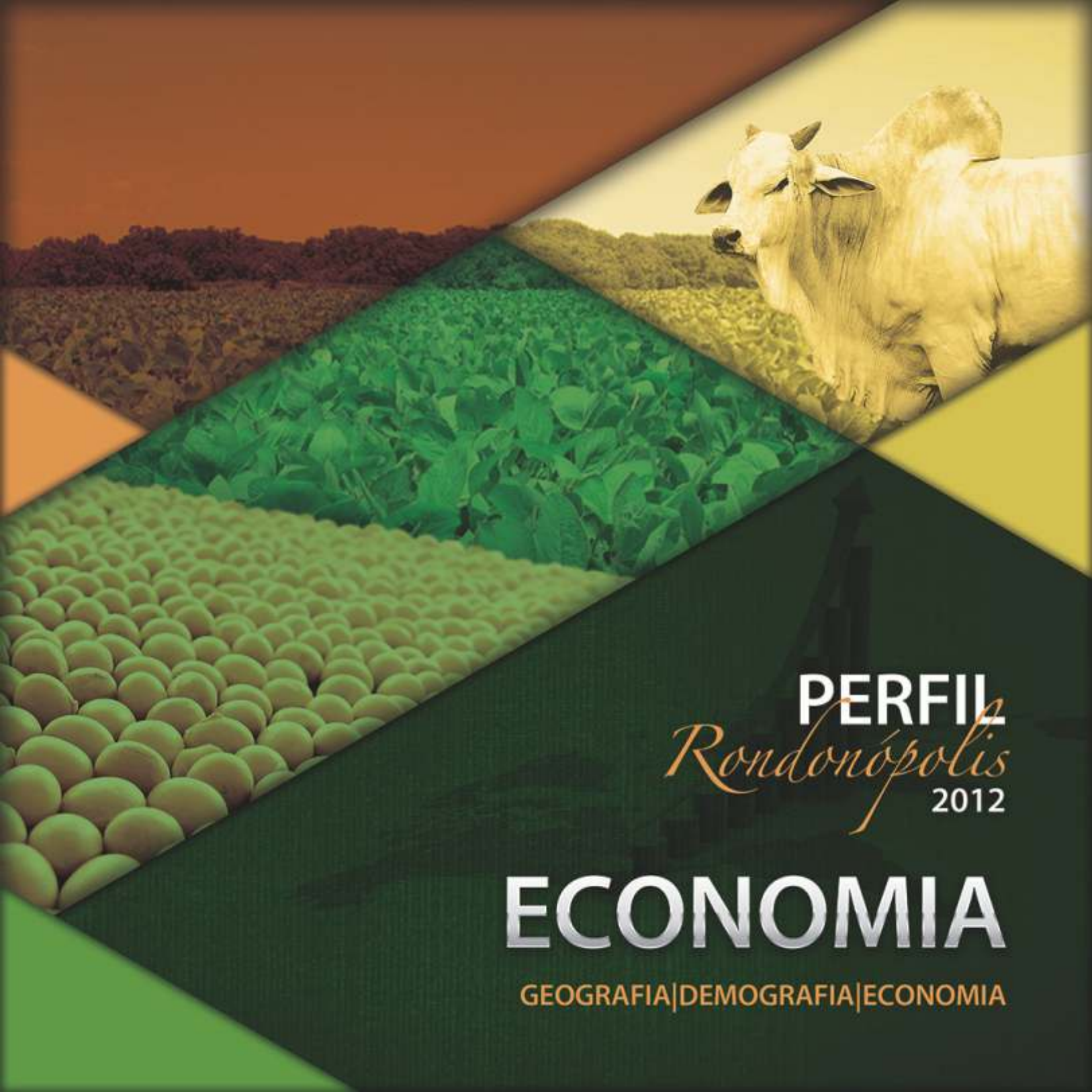
Fonte de dados: Detran MT - www.detran.mt.gov.br – * Até Julho de 2012 - Ago/2012 Elaborado por Núcleo de Pesquisas Marketing Mix

A frota de veículos de Rondonópolis cresce 10% a cada ano.

VEÍCULOS DE TRANSPORTES DE PASSAGEIROS

| Tipo | Quantidade |
|-----------------------------------|---------------------|
| Transporte Coletivo | 74 veículos |
| Transporte Escolar Privado | 32 veículos |
| Transporte Escolar Público | 25 veículos |
| Táxi | 130 veículos |
| Moto-táxi | 798 veículos |
| Total | 992 veículos |

Fonte de dados: Secretaria Municipal de Transporte, Trânsito e Desenvolvimento Urbano (Setrat) e Secretaria de Educação - Ago/2012



PERFIL
Rondonópolis
2012

ECONOMIA

GEOGRAFIA|DEMOGRAFIA|ECONOMIA

ECONOMIA

Rondonópolis é polo da região sudeste do Mato Grosso, a qual compreende 22 Municípios. É uma das principais regiões produtoras do estado, responsável por 41% da produção de algodão, 18% da produção de soja e 19% da produção de milho do Mato Grosso.

A produtividade da região também é expressiva, resultado da pesquisa e desenvolvimento do setor. Entre 1991 e 2011, a produtividade do milho cresceu 16%, da soja 30% e do algodão, 262%.

Localizada estrategicamente entre duas rodovias federais, a BR 163 e BR 364, no entroncamento para São Paulo, Goiás, Distrito Federal e Mato Grosso do Sul e próxima das principais regiões produtoras, a cidade é rota de escoamento de cerca de 30% da produção agrícola do Brasil.

Com aproximadamente 500 transportadoras de pequeno, médio e grande portes, possui uma frota de mais de 7 mil veículos de transporte de cargas e estima-se que entre 12 e 15 mil caminhões, bitrens e carretas passem pelas rodovias que cortam Rondonópolis, em época de safra.

Com a chegada dos trilhos da Ferrovia Francisco Vuolo, o maior terminal intermodal do Brasil, o Complexo Intermodal de Rondonópolis será instalado na cidade, com capacidade para escoar 15 milhões de toneladas por ano e carregar 120 vagões em seis horas. São cerca de 50% da produção agrícola do estado, e mais de 20% da produção do Brasil.

Além disso, o projeto prevê a construção de uma área de serviços de 230 mil m² para atender aos caminhoneiros e a população local. O complexo contará com shopping, banco, farmácia, supermercados, hotel, restaurante e posto de combustível e estrutura para receber até 1,5 mil caminhões por dia. Ao todo, a estrutura vai gerar 3,5 mil empregos na região. Serão aproximadamente 20 grandes empresas, sendo 3 distribuidoras de combustível, 1 terminal de container, 2 empresas de fertilizantes, 1 fábrica de biodiesel (Noble) e empresas de commodities agrícolas.

Atualmente com um PIB de mais de 5 bilhões de reais, a cidade vem apresentando taxas expressivas de crescimento econômico. Representa o 2^a maior PIB do Mato Grosso, atrás apenas da capital Cuiabá, e o 7^o maior PIB da região Centro Oeste. De acordo com o IBGE, a soma de riquezas produzidas em Rondonópolis quase dobrou em 4 anos, saindo de 2,706 bilhões em 2006 para 5,094 bilhões em 2010. São 81% de crescimento em apenas 4 anos.

O segmento com crescimento mais expressivo da economia rondonopolitana é o industrial. O valor adicionado da indústria chegou em 2010 a R\$ 1,919 bilhão, contra R\$ 1,797 bilhão em 2009. Equivale a 38% do PIB municipal, a segunda maior participação, atrás apenas do setor de Serviços, que é responsável por 48% do PIB de Rondonópolis. A cidade já figura no ranking dos 100 maiores Municípios em relação ao valor adicionado da indústria, sendo uma das 100 cidades industriais mais influentes do território nacional.

Entre 2004 e 2012 a cidade recebeu investimentos de grandes empresas como a Cervejaria Petrópolis, Dixie Toga, TBM Têxtil, a Nortox Agrotóxicos, a Santana Textiles, ampliação das plantas da Bunge Alimentos e da ADM, e mais recentemente, a empresa Noble, trading de commodities que irá instalar uma das maiores indústrias de biodiesel do Brasil, com capacidade produtiva de 200 mil toneladas de biodiesel ao ano, além de 1,3 milhão de toneladas de soja esmagadas por ano.

Com a chegada da chinesa Noble Group, Rondonópolis ganha a terceira grande indústria de soja e se consolida como o maior polo esmagador de soja do Brasil.

Destaque também na exportação, em 2012 Rondonópolis foi líder no ranking das exportações do Mato Grosso, com mais de 1,4 bilhões de dólares em diversos produtos principalmente derivados da soja, algodão e carnes em geral, destinados para Ásia, Europa, Oriente Médio e África.

Com uma economia variada, Rondonópolis possui mais de 12 mil empresas de comércio, indústria, prestação de serviços e agronegócio, transformando a cidade em centro comercial de toda a região sudeste do estado, formada por 22 Municípios, com mais de 520 mil habitantes.

A cidade possui ainda um Shopping Center com 72 lojas de vários segmentos, 15 quiosques, um cinema com três salas, sendo uma em 3D, com capacidade para 1.000 pessoas, um posto de combustível, um supermercado e uma pista de kart. O fluxo diário gira em torno de 5 mil pessoas.

Com a instalação de grandes redes atacadistas e varejistas em Rondonópolis, a cidade reforça seu potencial e amplia suas oportunidades. Em 2011, o Big Master iniciou suas atividades na cidade com uma área total de 40 mil metros quadrados e 26 mil metros quadrados de área construída, o hipermercado gera 500 vagas de emprego. Para 2013, estão previstas as inaugurações do atacadista Assaí, do Grupo Pão de Açúcar, em uma área de 13 mil metros quadrados e geração de mais 500 empregos, e da loja de departamento Havan, em uma área de 10 mil metros quadrados, gerando mais 200 empregos.

Polo educacional da região, Rondonópolis possui faculdades e universidades públicas e privadas que oferecem variados cursos de graduação e pós-graduação em diversas áreas para mais de 6 mil alunos. E a cada ano e com a ampliação da oferta de cursos, a cidade atrai ainda mais estudantes de todo o Brasil.

Com uma população de mais de 200 mil habitantes, Rondonópolis é a terceira maior cidade do Mato Grosso e apresenta taxa de crescimento anual de 2%, superior a taxa de crescimento do Brasil, de 0,9% ao ano.

Há 60 anos, quando foi emancipada a população de Rondonópolis era de 22 mil moradores. Hoje, com uma população estimada em 202.309 habitantes, a população da cidade cresceu 800%.

Rondonópolis é uma cidade jovem, dinâmica, assim como seus habitantes. A principal faixa etária dos moradores está entre os 20 e 29 anos, representando 20% da população, seguida da faixa entre 30 e 39 anos, com 17%. Há um equilíbrio na distribuição entre homens e mulheres, configurada de 50% homens e 50% mulheres.

O aeroporto municipal Maestro Marinho Franco localizado a 16 km do Centro recebe passageiros dos maiores centros comerciais do país. É bem estruturado, com salas de embarque, desembarque e saguão, além de equipamentos que permitem pousos noturnos. A pista de pouso e decolagem possui 1.870 metros com balizamento em toda a extensão, estação de rádio EPTA, sítio meteorológico, posto de abastecimento para aeronaves, seis hangares, oficina e ambulância. O aeroporto conta também com um moderno caminhão de bombeiros, exigência atendida para receber aviões de grande porte.

EVOLUÇÃO DO PRODUTO INTERNO BRUTO

| Valores | 2004 | 2005 | 2006 | 2007 | 2008 | 2009 | 2010 |
|--|-----------|-----------|-----------|-----------|-----------|-----------|-----------|
| A preço de mercado corrente (em Mil reais) | 2.807.760 | 2.932.536 | 2.703.228 | 3.428.724 | 4.354.015 | 4.862.344 | 5.094.937 |
| PIB per capita (R\$) | 17.139 | 17.578 | 15.919 | 19.844 | - | 26.730 | 26.054 |

Fonte de dados: IBGE – Pib dos Municípios Brasileiros 2010 – fev/2013

O PIB de Rondonópolis registrou um crescimento significativo entre 2004 a 2010, saindo de R\$ 2,8 bilhões para R\$ 5,0 bilhões.

OS DEZ MUNICÍPIOS COM MAIOR PARTICIPAÇÃO NO PIB DO ESTADO

| | Cidades | Preços Correntes (1.000 R\$) | PIB Per capita (R\$) | Participação MT (%) |
|-----|---------------------|---------------------------------|----------------------|---------------------|
| 1º | Cuiabá | 11.051.628 | 20.044,67 | 19% |
| 2º | Rondonópolis | 5.094.937 | 26.054,39 | 9% |
| 3º | Várzea Grande | 3.449.445 | 13.649,87 | 6% |
| 4º | Primavera do Leste | 2.073.040 | 39.778,94 | 3% |
| 5º | Sorriso | 2.067.137 | 31.081,96 | 3% |
| 6º | Sinop | 2.011.403 | 17.787,12 | 3% |
| 7º | Lucas do Rio Verde | 1.651.886 | 36.269,32 | 3% |
| 8º | Nova Mutum | 1.425.972 | 45.078,61 | 2% |
| 9º | Tangará da Serra | 1.304.639 | 15.517,38 | 2% |
| 10º | Sapezal | 1.215.026 | 67.202,78 | 2% |
| | Total | 59.599.990 | 19.644,09 | |

Fonte de dados: IBGE – PIB dos Municípios Brasileiros 2010 – fev/2013

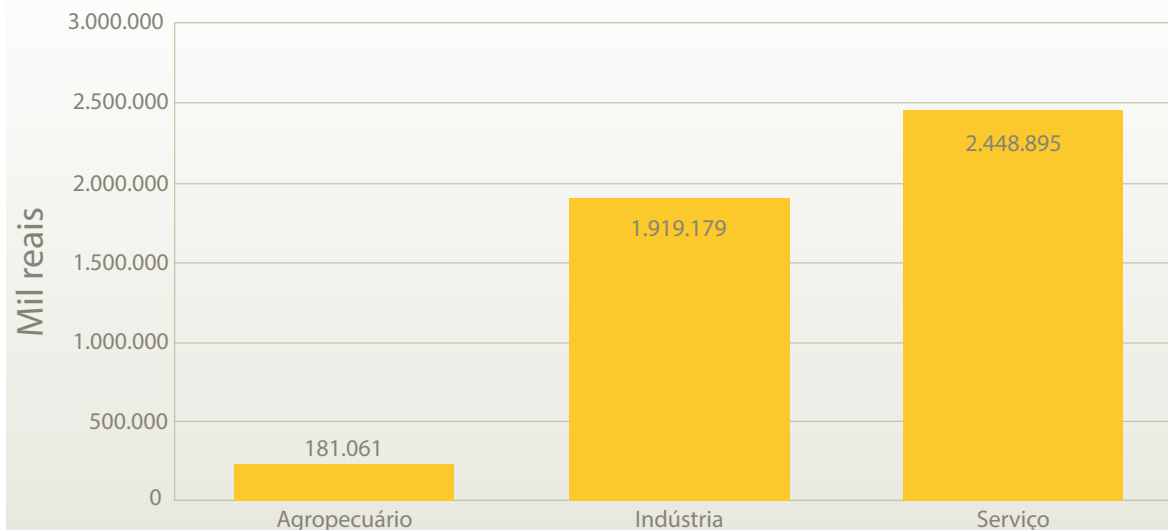
Rondonópolis tem o segundo maior PIB do estado, ficando atrás apenas da capital Cuiabá.

PRODUTO INTERNO BRUTO RONDONÓPOLIS

| Valores | (Mil reais) |
|---|----------------|
| Valor adicionado bruto da Agropecuária | 181.061 |
| Valor adicionado na Indústria | 1.919.179 |
| Valor adicionado no Serviço | 2.448.895 |
| Impostos sobre produtos líquidos de subsídios | 545.802 |
| PIB a preço de mercado corrente | 5.094.937 |
| PIB per capita | 26.054 (reais) |

Fonte de dados: IBGE/ Cidades/PIB 2010 – Fev/2013

PRODUTO INTERNO BRUTO RONDONÓPOLIS



PRINCIPAIS INDÚSTRIAS INSTALADAS EM RONDONÓPOLIS

| INDÚSTRIAS | | | |
|-----------------------|------------------------|------------------|------------------------|
| ADM | Bunge | Produtos Rei | BB Fértil |
| Cervejaria Petrópolis | Santana Têxtil | Aubos Trevo | Nutripura Ração Animal |
| Dixie Toga | Fertipar Fertilizantes | Frigorífico Agra | TBM Têxtil |
| Nortox | Cargill | Heringer | |

ESTATÍSTICAS DO TRANSPORTE

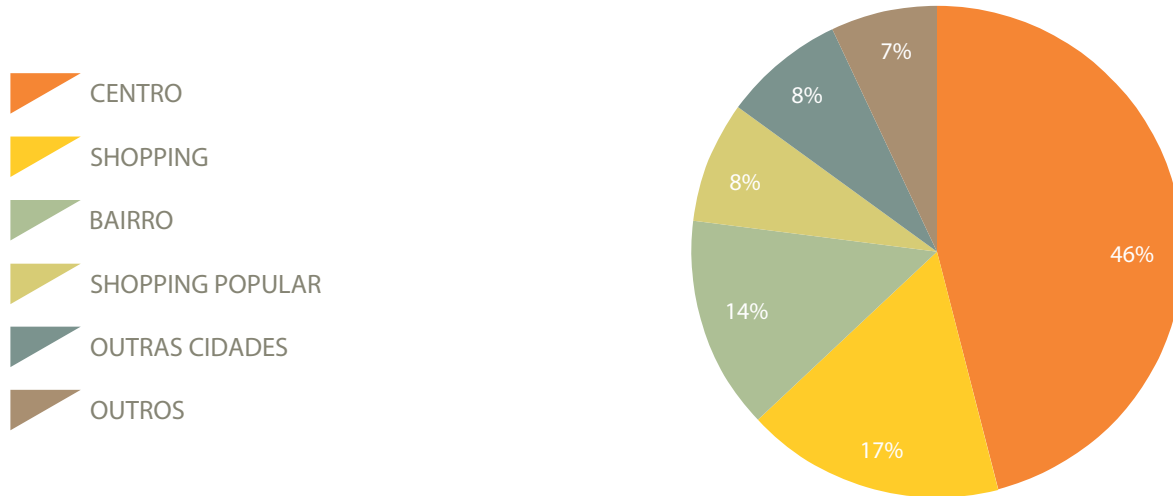
| Frota | Quant. Por Dia |
|---------------------|----------------|
| Caminhões | 3.000 |
| Bitrens e RodoTrens | 7.000 |
| Carretas | 7.000 |
| *Total | 15.000 |

Fonte de Dados: ATC - mar/2013 *Aproximadamente

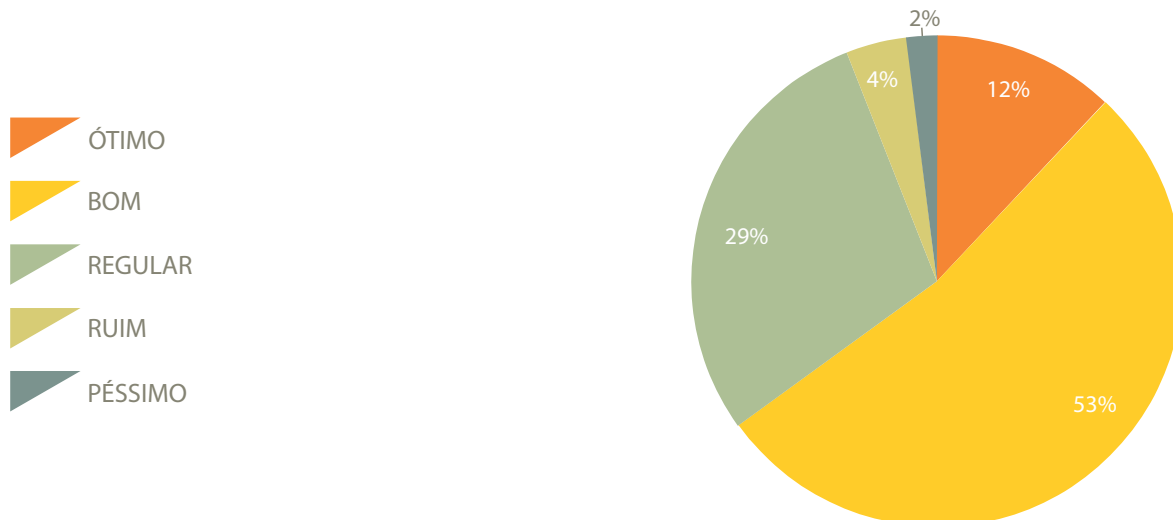
PRINCIPAIS TRANSPORTADORAS

| TRANSPORTADORAS | | | |
|-----------------|----------|----------------|-----------|
| Botuverá | Cocal | Pedromar | Carolina |
| Bergamaschi | Roma | Transcal | Bom Jesus |
| Trasoeste | Montano | Rodorápido | |
| Batista Duarte | Bandeira | Comando Diesel | |

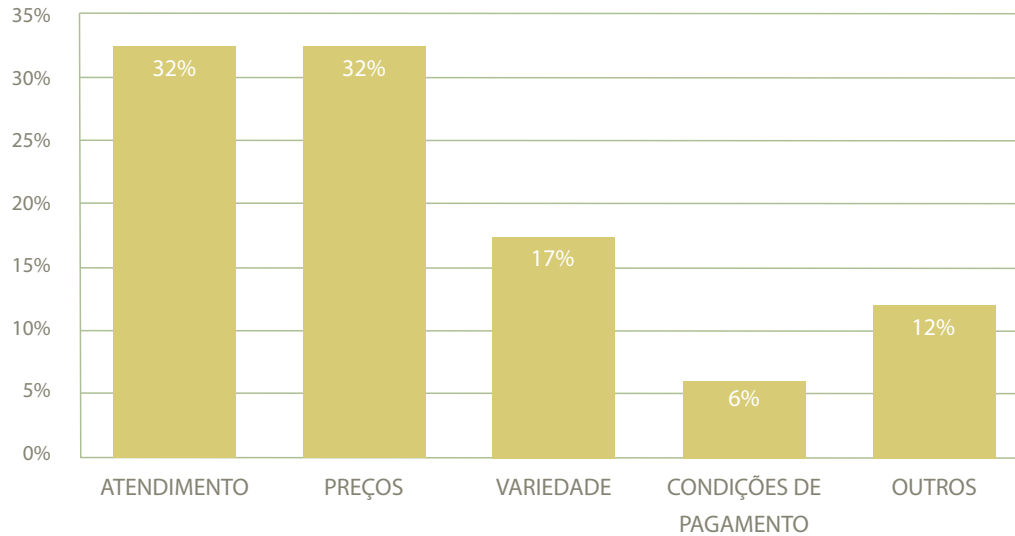
HÁBITOS DE COMPRA



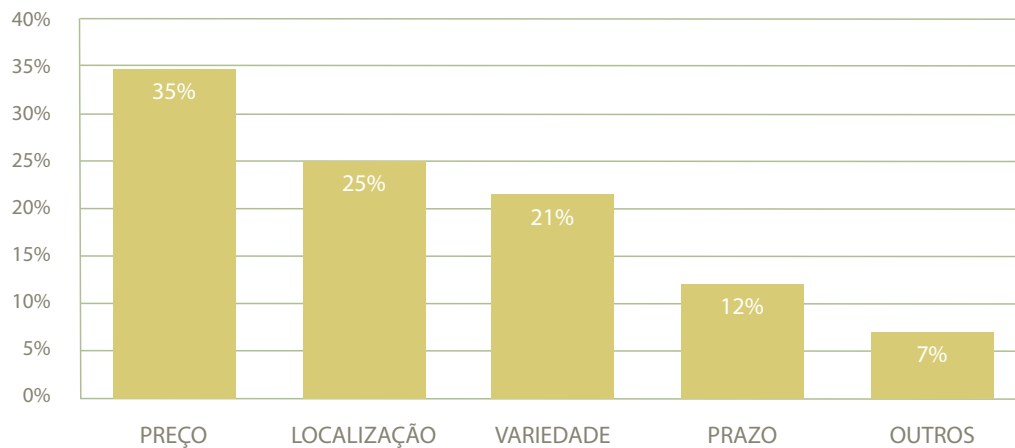
GRAU DE SATISFAÇÃO COM O COMÉRCIO LOCAL



O QUE PRECISA MELHORAR NO COMÉRCIO LOCAL?



O QUE PRIORIZA QUANDO VAI ÀS COMPRAS



QUE TIPO DE EMPRESA FALTA OU PRECISA MELHORAR NA CIDADE?

| Segmentos | Percentual |
|--|------------|
| Bares e Lanchonetes | 9,2% |
| Supermercados | 7,0% |
| Artigos para Presentes, Decoração e Utensílios para o Lar | 6,8% |
| Loja de Materiais Esportivos | 5,9% |
| Comércio de Armarinhos e Aviamentos | 5,2% |
| Comércio de Aparelhos Eletroeletrônicos e Eletrodomésticos | 5,1% |
| Loja de Confeções e Calçados Infantil | 4,8% |
| Assistência Técnica em Eletroeletrônicos | 4,2% |
| Comércio de Cosméticos e Perfumes | 4,2% |
| Panificadora e Confeitaria | 4,1% |
| Papelaria Livraria | 4,0% |
| Comércio de CD's e Congêneres | 3,7% |
| Comércio de equipamentos e suprimentos de informática | 3,7% |
| Açougue | 3,4% |
| Conveniências | 3,3% |
| Loja de Calçados Adulto | 3,2% |
| Loja de brinquedos | 2,9% |
| Loja de confecção adulta | 2,8% |
| Comércio de Móveis | 2,7% |
| Comércio de Tecido | 2,6% |
| Borracharia | 2,3% |
| Loja de Materiais Elétricos e Hidráulicos | 1,7% |
| Clínica Veterinária | 1,5% |
| Locadora de Vídeo e DVD | 1,5% |
| Assistência Técnica em Refrigeração e Eletrodomésticos | 1,4% |
| Joalheria e Relojoaria | 1,0% |
| Redes de Fast Food | 1,0% |
| Restaurantes | 0,8% |

RANKING DO COMÉRCIO EXTERIOR DO MATO GROSSO

| Cidades | Exportação (US\$ FOB) | Importação (US\$ FOB) | Saldo (US\$ FOB) |
|---------------------------|--------------------------|--------------------------|----------------------|
| 1º Rondonópolis | 1.411.303.473 | 897.333.437 | 513.970.036 |
| 2º Sorriso | 1.155.541.205 | 39.876.837 | 1.115.664.368 |
| 3º Nova Mutum | 733.602.071 | 7.237.228 | 726.364.843 |
| 4º Sapezal | 727.352.103 | 7.182.040 | 720.170.063 |
| 5º Primavera do Leste | 709.030.818 | 14.755.876 | 694.274.942 |
| 6º Lucas do Rio Verde | 612.535.288 | 22.904.946 | 589.630.342 |
| 7º Campo Novo dos Parecis | 533.685.063 | 3.931.993 | 529.753.070 |
| 8º Cuiabá | 514.144.666 | 233.234.548 | 280.910.118 |
| 9º Diamantino | 456.493.658 | 1.117.260 | 455.376.398 |
| 10º Campos de Júlio | 327.138.055 | 0 | 327.138.055 |
| Total Mato Grosso | 10.298.817.192 | 1.619.143.255 | 8.679.673.937 |

Fonte de Dados: <http://www.desenvolvimento.gov.br> - Ano de referência: 2012

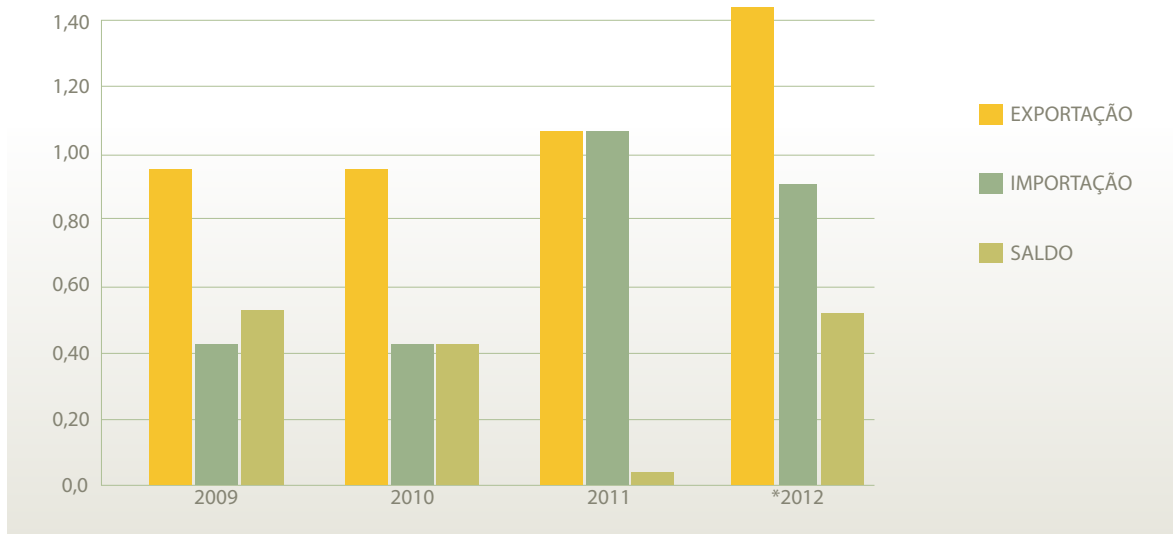
Rondonópolis lidera o ranking das exportações do estado respondendo por 17% de todo valor exportado do Mato Grosso

EVOLUÇÃO DO COMÉRCIO EXTERIOR DE RONDONÓPOLIS

| Período | 2009 | 2010 | 2011 | 2012 |
|------------|-------------|---------------|---------------|---------------|
| Exportação | 923.852.296 | 1.161.410.890 | 1.192.999.649 | 1.411.303.473 |
| Importação | 445.247.425 | 458.032.153 | 971.908.251 | 897.333.437 |
| Saldo | 478.604.871 | 703.378.737 | 221.091.398 | 513.970.036 |

Fonte de Dados: <http://www.desenvolvimento.gov.br> - Mês de referência: Dezembro de 2012 - Fev/2013

EVOLUÇÃO DO COMÉRCIO EXTERIOR DE RONDONÓPOLIS



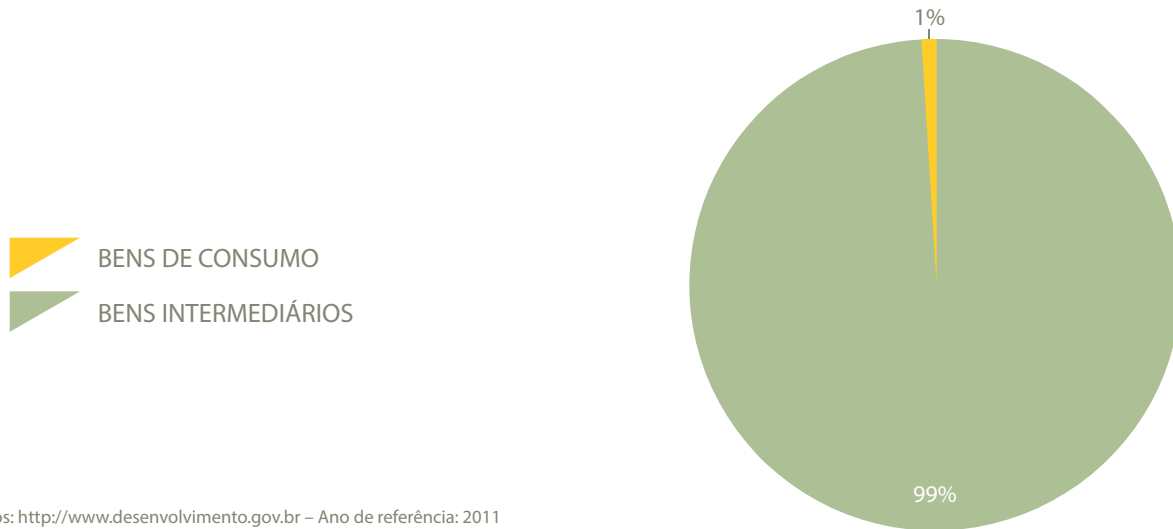
Fonte de Dados: <http://www.desenvolvimento.gov.br> – Ano de referência: 2011

EXPORTAÇÃO E IMPORTAÇÃO POR TIPO DE BENS

| Posição | Valor Exportado US\$ | Valor Importado US\$ |
|--|----------------------|----------------------|
| Bens de Capital | - | 5.651.435 |
| Bens de Capital | - | 4.861.435 |
| Equipamentos de Transporte de Uso Industrial | - | 790.000 |
| Bens Intermediários | 1.391.538.895 | 889.932.163 |
| Alimentos e Bebidas Dest. à Indústria | 304.863.875 | - |
| Insumos Industriais | 1.086.675.020 | 889.727.134 |
| Peças e Acessórios | - | 205.029 |
| Bens de Consumo | 19.764.578 | 1.749.839 |
| Bens de Consumo Duráveis | - | 495.548 |
| Bens de Consumo Não Duráveis | 19.764.578 | 1.254.291 |
| COMBUSTÍVEIS E LUBRIFICANTES | - | - |
| TOTAL | 2.822.606.946 | 1.794.666.874 |

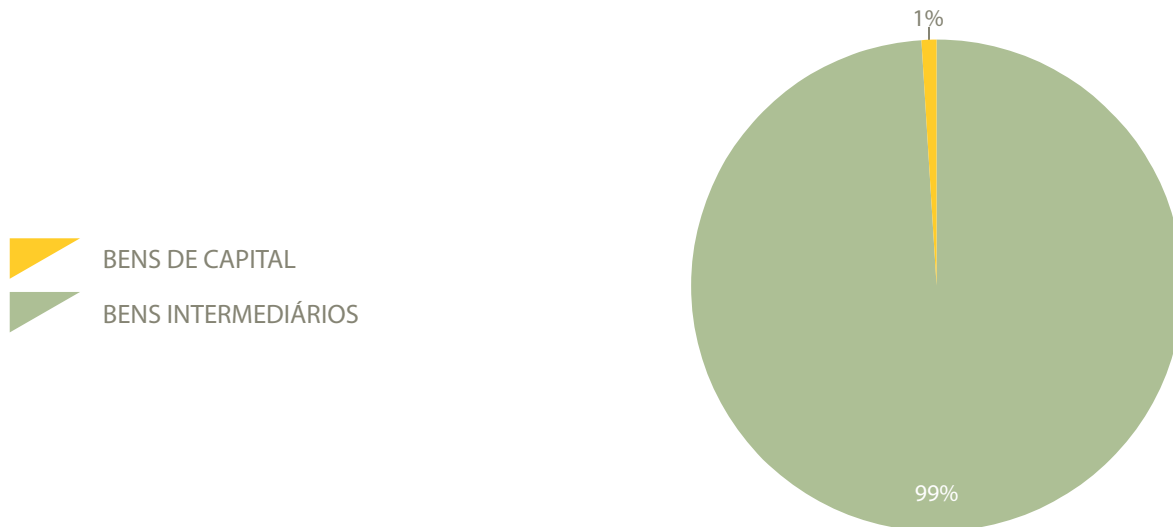
Fonte de Dados: <http://www.desenvolvimento.gov.br> – Mês de referência: Dezembro de 2012 – Fev/2013

EXPORTAÇÕES POR TIPO DE BENS



Fonte de Dados: <http://www.desenvolvimento.gov.br> – Ano de referência: 2011

IMPORTAÇÕES POR TIPO DE BENS



EXPORTAÇÕES POR PRODUTO

| Produto | Valor (US\$) | % | Quantidade (KG) |
|---|--------------|-------|-----------------|
| Bagaços e outros resíduos sólidos da extração do óleo de soja | 627.896.236 | 44,49 | 1.334.523.371 |
| Algodão simplesmente debulhado não cardado nem penteado | 375.658.752 | 26,62 | 191.674.324 |
| Soja, mesmo triturada, exceto para semeadura | 176.719.733 | 12,52 | 329.477.475 |
| Óleo de soja em bruto mesmo degomado | 90.636.003 | 6,42 | 77.026.544 |
| Milho em grão exceto para semeadura | 75.466.636 | 5,35 | 269.141.429 |
| Óleo de soja refinado em recipientes com capacidade ≤ 5l | 23.816.978 | 1,69 | 15.828.917 |
| Óleo de soja refinado em recipientes com capacidade > 5l | 13.432.640 | 0,95 | 10.725.165 |
| Outras carnes de suíno congeladas | 9.077.614 | 0,64 | 3.620.621 |
| Carcaças e meias-carcaças de suíno congeladas | 3.971.569 | 0,28 | 2.333.298 |
| Outros ácidos graxos monocarbox. ind. e óleos acid. refin., | 2.584.546 | 0,18 | 624.480 |
| Outras miudezas comestíveis de bovino congeladas | 2.458.448 | 0,17 | 849.647 |
| Carnes desossadas de bovino congeladas | 2.415.526 | 0,17 | 597.936 |
| Glicerolembuto | 2.014.479 | 0,14 | 7.226.810 |
| Ácido oleico (ácido graxo monocarboxílico industrial) | 1.659.876 | 0,12 | 581.000 |
| Outras miudezas comestíveis de suíno, congeladas | 1.531.832 | 0,11 | 678.427 |
| Linteres de algodão em bruto | 545.786 | 0,04 | 1.001.827 |
| Tripas de suínos frescas refrig. congel. salg. defumadas | 385.551 | 0,03 | 93.790 |
| Bexigas e estômagos, de animais, exc. peixes, frescas, etc. | 344.432 | 0,02 | 102.151 |
| Outros grãos de soja mesmo triturados | 258.521 | 0,02 | 543.919 |
| Línguas de bovino congeladas | 215.757 | 0,02 | 75.270 |
| Tripas de bovinos frescas refrig. congel. salg. defumadas | 114.390 | 0,01 | 37.517 |
| Calças, etc. de malha de algodão de uso masculino | 35.313 | 0,00 | 882 |
| Fígados de suíno congelados | 28.379 | 0,00 | 41.964 |
| Paletós (casacos) de malha de algodão | 17.576 | 0,00 | 420 |
| Pernas, pés e pedaços não desossados de suíno congelados | 12.564 | 0,00 | 5.983 |
| Outros derivados de ácidos graxos industriais preparados etc | 4.336 | 0,00 | 88 |

Fonte de Dados: <http://www.desenvolvimento.gov.br> - Mês de referência: Dezembro de 2012 - Fev/2013

IMPORTAÇÕES POR PRODUTO

| Produto | Valor (US\$) | % | Quantidade (KG) |
|--|--------------|-------|-----------------|
| Outros cloretos de potássio | 484.517.539 | 54,00 | 974.255.448 |
| Ureia com teor de nitrogenio>45% em peso | 102.562.902 | 11,43 | 232.053.899 |
| Diidrogeno-ortofosfato de amônio incl.mist.hidrogen.etc | 64.260.926 | 7,16 | 110.434.436 |
| Superfosfato,teor de pentóxido de fosforo (p2o5)>45% | 63.407.206 | 7,07 | 139.472.938 |
| Sulfato de amonio | 48.607.595 | 5,42 | 159.674.173 |
| Outros adubos/fertiliz. miner. quim. c/nitrogênio e fósforo | 26.341.042 | 2,94 | 48.231.736 |
| Adubos ou fertilizantes c/nitrogênio fósforo e potássio | 24.163.497 | 2,69 | 47.294.548 |
| Outros inseticidas apresentados de outro modo | 18.009.807 | 2,01 | 3.913.690 |
| Superfosfato teor de pentóxido de fosforo, 22% < p2o5 <= 45% | 9.783.715 | 1,09 | 28.210.600 |
| Superfosfato teor de pentóxido de fosforo (p2o5) <= 22% | 8.109.063 | 0,90 | 36.967.000 |
| Lamin. ferro/aço l >= 6dm, pintados ou envernizados | 4.926.861 | 0,55 | 5.057.833 |
| Lamin. ferro/aco, l >= 6dm, revest. ligas de alumínio-zinco | 4.881.356 | 0,54 | 5.307.935 |
| Inseticida a base de acefato apresentado de outro modo | 4.088.363 | 0,46 | 592.200 |
| Misturas de nitrato de amônio c/carbonato de cálcio, etc | 3.254.781 | 0,36 | 11.500.000 |
| Nitrato de amônio mesmo em solução aquosa | 3.049.136 | 0,34 | 8.600.000 |
| Fornalhas automáticas inclusive as antes fornalhas, etc. | 2.618.688 | 0,29 | 124.240 |
| Outros fungicidas apresentados de outro modo | 2.444.192 | 0,27 | 208.083 |
| Outros adubos/fertiliz. miner. quim. c/nitrogênio e potássio | 2.169.087 | 0,24 | 3.358.773 |
| Adubos ou fertilizantes c/nitrato e fosfato | 2.093.845 | 0,23 | 5.338.000 |
| Outros lamin. ferro/aco, l >= 6dm, quente, rolos, e < 3mm | 1.878.777 | 0,21 | 2.491.500 |
| Outros acaricidas apresentados de outro modo | 1.859.265 | 0,21 | 190.738 |
| Hidrogeno-ortofosfato de diamônio, teor arsênio >= 6mg/kg | 1.265.921 | 0,14 | 1.973.780 |
| Outros alhos frescos ou refrigerados | 1.168.185 | 0,13 | 1.056.000 |
| Herbicida a base de ácido 2,4-diclorofenoxiacético, etc | 1.126.333 | 0,13 | 432.615 |
| Outros herbicidas apresentados de outro modo | 1.063.998 | 0,12 | 78.300 |
| Aviões a hélice, etc. 2000kg < peso <= 15000kg, vazios | 790.000 | 0,09 | 2.045 |
| Outros sais duplos/misturas de sulfato/nitrato de amônio | 715.772 | 0,08 | 2.500.000 |
| Ácido ortobórico | 628.990 | 0,07 | 760.000 |
| Outros lamin. ferro/aco, l >= 6dm, quente, rolos, 3mm <= e <= 4.75mm | 603.168 | 0,07 | 800.285 |
| Outras carregadoras-transportadoras de carregam. frontal | 502.708 | 0,06 | 160.136 |

IMPORTAÇÕES POR PRODUTO

| Produto | Valor (US\$) | % | Quantidade (KG) |
|---|--------------|------|-----------------|
| Boratos naturais e seus concentrados(calcinados ou não) | 481.192 | 0,05 | 1.364.800 |
| Inseticida a base de cipermetrina/permetrina,outro modo | 389.174 | 0,04 | 58.274 |
| Aviões a hélice,etc.peso<=2000kg,vazios | 379.708 | 0,04 | 3.136 |
| Fosfatos de cálcio, naturais,moídos | 351.575 | 0,04 | 2.370.000 |
| Outras | 345.354 | 0,04 | 205.289 |
| Outros produtosse preparosa base de elementos químicos, etc. | 327.056 | 0,04 | 215.940 |
| Lamin.ferro/aço, quentel>=60cm,rolo,4.75mm<e<=10mm | 292.897 | 0,03 | 388.620 |
| Outros adubos ou fertilizantes, minerais/químicos, potássicos | 285.434 | 0,03 | 52.500 |
| Adubos ou fertilizantes em tabletes/embalagens p<=10kg | 263.915 | 0,03 | 23.800 |
| Metilato de sódio | 209.607 | 0,02 | 96.000 |
| Demais produtos | 3.114.807 | 0,35 | 1.261.070 |

Fonte de Dados: <http://www.desenvolvimento.gov.br> - Mês de referência: Dezembro de 2012 - Fev/2013

EXPORTAÇÃO - PRINCIPAIS PAÍSES DE DESTINO

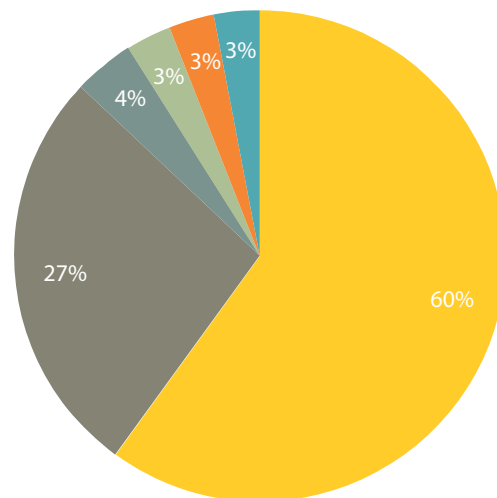
| | País | Valor (US\$) | Percentual (%) |
|--------------------------------|-------------------------|----------------------|----------------|
| 1º | CHINA | 282.441.711 | 20,01 |
| 2º | PAISES BAIXOS (HOLANDA) | 272.985.235 | 19,34 |
| 3º | TAILANDIA | 161.267.886 | 11,43 |
| 4º | INDONESIA | 121.768.819 | 8,63 |
| 5º | COREIA DO SUL | 85.705.325 | 6,07 |
| 6º | JAPAO | 47.415.426 | 3,36 |
| 7º | IRA | 46.463.009 | 3,29 |
| 8º | TURQUIA | 37.696.273 | 2,67 |
| 9º | PAQUISTAO | 34.611.168 | 2,45 |
| 10º | VIETNA | 29.285.842 | 2,08 |
| 11º | ESPANHA | 27.047.013 | 1,92 |
| 12º | POLONIA | 25.672.214 | 1,82 |
| 13º | TAIWAN (FORMOSA) | 22.582.156 | 1,6 |
| 14º | INDIA | 20.669.959 | 1,46 |
| 15º | ARGELIA | 17.912.656 | 1,27 |
| 16º | MALASIA | 17.070.686 | 1,21 |
| 17º | ITALIA | 16.700.452 | 1,18 |
| 18º | HONG KONG | 15.418.150 | 1,09 |
| 19º | VENEZUELA | 15.349.829 | 1,09 |
| 20º | FRANCA | 12.791.697 | 0,91 |
| 21º | EGITO | 12.042.868 | 0,85 |
| 22º | ALEMANHA | 8.621.395 | 0,61 |
| 23º | AFRICA DO SUL | 8.296.912 | 0,59 |
| 24º | BANGLADESH | 7.626.336 | 0,54 |
| 25º | PORTUGAL | 6.593.653 | 0,47 |
| 26º | ESTADOS UNIDOS | 4.759.560 | 0,34 |
| 27º | ARABIA SAUDITA | 4.711.186 | 0,33 |
| 28º | PERU | 4.328.961 | 0,31 |
| 29º | COLOMBIA | 3.716.200 | 0,26 |
| 30º | TUNISIA | 3.252.687 | 0,23 |
| 31º | DEMAIS PAÍSES | 36.498.209 | 2,59 |
| Total Principais Países | | 1.411.303.473 | 100 |

Fonte de Dados: <http://www.desenvolvimento.gov.br> – Mês de referência: Junho de 2012 – Ago/2012

EXPORTAÇÃO - PRINCIPAIS BLOCOS ECONÔMICOS

| Principais Blocos Econômicos | | | |
|--------------------------------|----------------------------------|----------------------|------------|
| 1 | Ásia (Exclusive Oriente Médio) | 847.312.110 | 60,04 |
| 2 | União Européia - UE | 377.837.364 | 26,77 |
| 3 | Oriente Medio | 53.478.635 | 3,79 |
| 4 | África (Exclusive Oriente Médio) | 46.344.110 | 3,28 |
| 5 | Demais da Europa Ocidental | 37.696.273 | 2,67 |
| 6 | Demais Blocos | 48.634.981 | 3,45 |
| Total Principais Países | | 1.411.303.473 | 100 |

Fonte de Dados: <http://www.desenvolvimento.gov.br> Mês de referência: Dezembro de 2012 - Fev/2013



IMPORTAÇÃO - PRINCIPAIS PAÍSES DE DESTINO

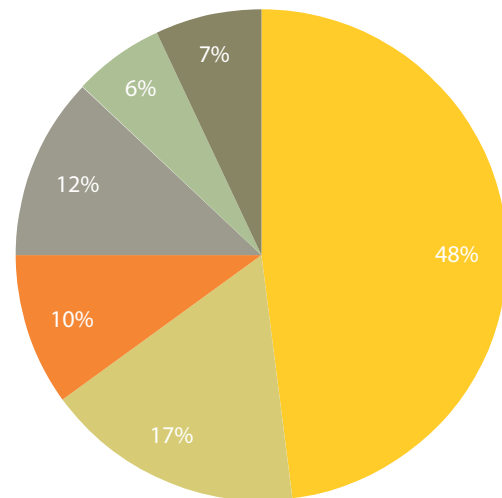
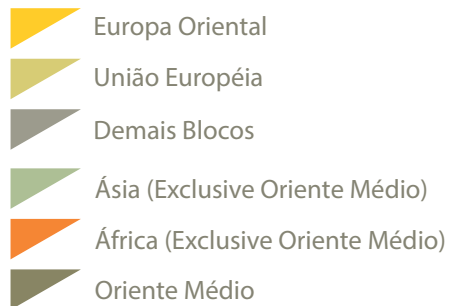
| | País | Valor (US\$) | Percentual (%) |
|--------------------------------|-------------------------|--------------------|----------------|
| 1º | BELARUS | 192.032.000 | 21,4 |
| 2º | RUSSIA, FEDERACAO DA | 135.895.778 | 15,14 |
| 3º | CANADA | 97.709.579 | 10,89 |
| 4º | MARROCOS | 82.237.014 | 9,16 |
| 5º | ALEMANHA | 69.721.213 | 7,77 |
| 6º | ISRAEL | 65.926.053 | 7,35 |
| 7º | CHINA | 50.300.803 | 5,61 |
| 8º | ESTADOS UNIDOS | 39.459.752 | 4,4 |
| 9º | UCRANIA | 29.423.270 | 3,28 |
| 10º | BULGARIA | 18.217.404 | 2,03 |
| 11º | REINO UNIDO | 13.655.944 | 1,52 |
| 12º | DINAMARCA | 11.557.504 | 1,29 |
| 13º | PAISES BAIXOS (HOLANDA) | 10.553.181 | 1,18 |
| 14º | URUGUAI | 8.898.652 | 0,99 |
| 15º | CHILE | 8.862.992 | 0,99 |
| 16º | ESPANHA | 7.694.505 | 0,86 |
| 17º | VENEZUELA | 6.854.041 | 0,76 |
| 18º | ARGENTINA | 6.533.592 | 0,73 |
| 19º | INDIA | 5.448.333 | 0,61 |
| 20º | FINLANDIA | 5.088.692 | 0,57 |
| 21º | BELGICA | 4.551.109 | 0,51 |
| 22º | TUNISIA | 4.163.070 | 0,46 |
| 23º | CATAR | 3.363.505 | 0,37 |
| 24º | COVEITE | 3.206.779 | 0,36 |
| 25º | TAIWAN (FORMOSA) | 2.637.188 | 0,29 |
| 26º | POLONIA | 2.216.127 | 0,25 |
| 27º | TURQUIA | 1.966.215 | 0,22 |
| 28º | NORUEGA | 1.560.622 | 0,17 |
| 29º | MEXICO | 1.501.720 | 0,17 |
| 30º | COREIA DO SUL | 1.299.929 | 0,14 |
| 31º | DEMAIS PAÍSES | 4.796.871 | 0,53 |
| Total Principais Países | | 897.333.437 | 100 |

Fonte de Dados: <http://www.desenvolvimento.gov.br> - Mês de referência: Dezembro de 2012 - Fev/2013

IMPORTAÇÃO - PRINCIPAIS BLOCOS ECONÔMICOS

| Blocos Econômicos | | | |
|--------------------------------|----------------------------------|--------------------|------------|
| 1 | Europa Oriental | 172.645.616 | 48,32 |
| 2 | União Européia - UE | 59.324.496 | 16,6 |
| 3 | África (Exclusive Oriente Médio) | 33.994.879 | 9,51 |
| 4 | Oriente Médio | 26.682.965 | 7,47 |
| 5 | Ásia (Exclusive Oriente Médio) | 20.559.875 | 5,75 |
| 6 | Demais Blocos | 44.078.644 | 12,34 |
| Total Principais Países | | 357.286.475 | 100 |

Fonte de Dados: <http://www.desenvolvimento.gov.br> – Mês de referência: Junho de 2012 – Ago/2012

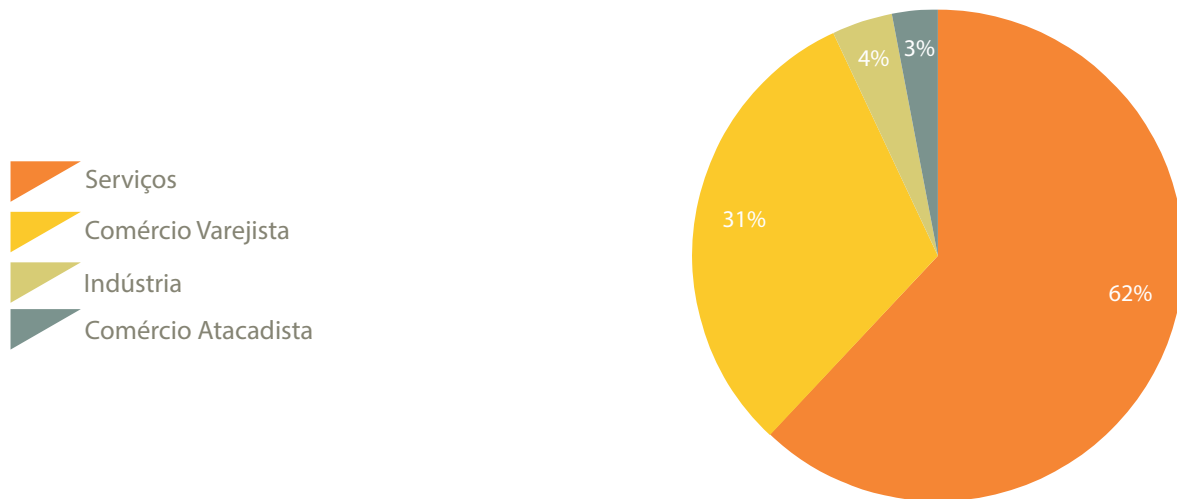


EMPRESAS ATIVAS

| Segmento | Total por Segmento | Percentual |
|--------------------------------------|--------------------|-------------|
| Serviços | 8.476 | 61,9% |
| Comércio Varejista | 4.252 | 31,1% |
| Indústria | 496 | 3,6% |
| Comércio Atacadista | 407 | 3,0% |
| Outras Atividades | 54 | 0,4% |
| Total de Empresas Cadastradas | 13.685 | 100% |

Fonte de Dados: Prefeitura Municipal de Rondonópolis – jul/2012

GRÁFICO DE EMPRESAS POR SEGMENTO

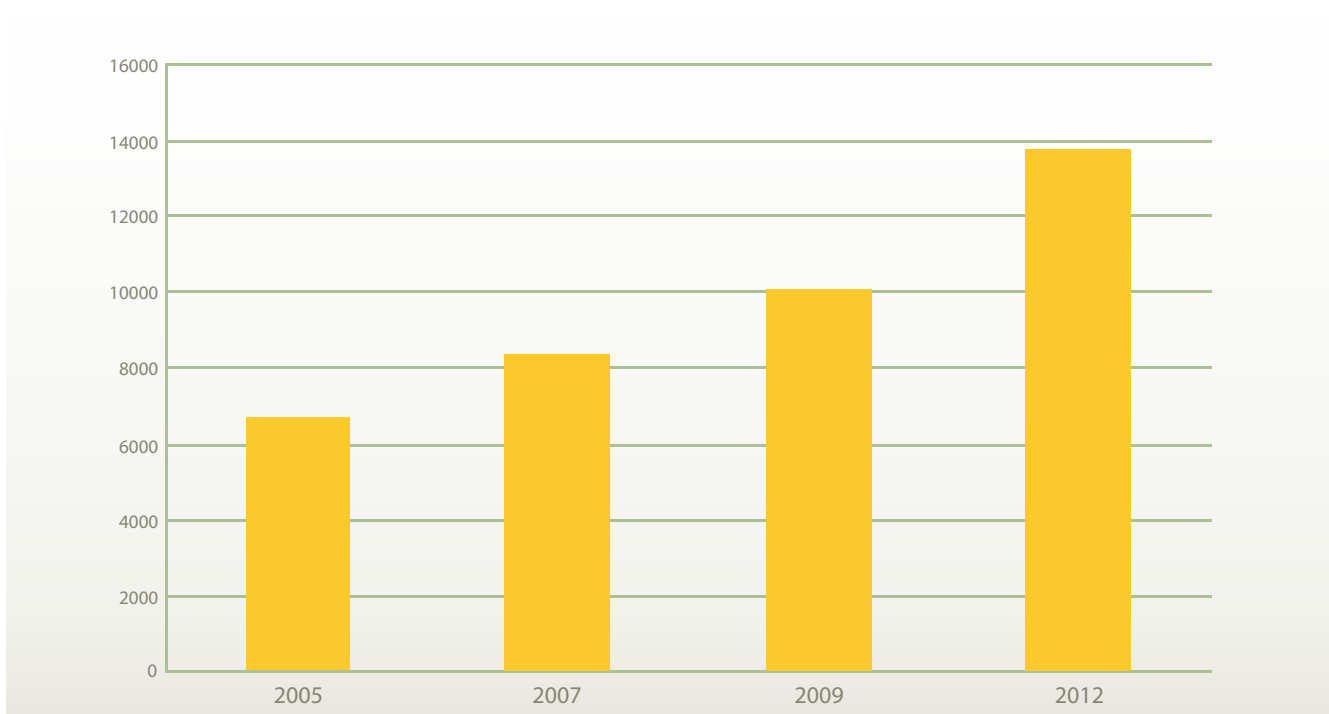


Fonte de Dados: Prefeitura Municipal de Rondonópolis – jul/2012. Elaborado por Marketing Mix 2012

EVOLUÇÃO DO NÚMERO DE EMPRESAS

| Ano | 2005 | 2007 | 2009 | 2012 |
|---------------------|-------|-------|--------|--------|
| Números de Empresas | 6.648 | 8.325 | 10.018 | 13.685 |

GRÁFICO DA EVOLUÇÃO DO NÚMERO DE EMPRESAS



Fonte de Dados: Prefeitura Municipal de Rondonópolis – jul/2012. Elaborado por Marketing Mix 2012

EMPRESAS ATIVAS POR SEGMENTO

| Atividade | Segmento | Quantidade |
|---|---------------------|------------|
| Carne bovina seca ou salgada, comércio atacadista de carne | Comércio Atacadista | 1 |
| Comércio atacadista de chocolate, confeitos balas, bombons e semelhantes | Comércio Atacadista | 2 |
| Comércio atacadista de açúcar | Comércio Atacadista | 1 |
| Comércio atacadista de água mineral | Comércio Atacadista | 3 |
| Comércio atacadista de álcool carburante, gasolina e demais derivados de petróleo- exceto transportador retalhista TRR e lubrificantes | Comércio Atacadista | 5 |
| Comércio atacadista de algodão | Comércio Atacadista | 7 |
| Comércio atacadista de aparelhos eletrônicos de uso pessoal e domésticos | Comércio Atacadista | 14 |
| Comércio atacadista de artigos de armarinho | Comércio Atacadista | 2 |
| Comércio atacadista de artigos de cama, mesa e banho | Comércio Atacadista | 1 |
| Comércio atacadista de artigos de colchoaria(colchões, travesseiros, etc.) | Comércio Atacadista | 1 |
| Comércio atacadista de artigos de escritório e de papelaria | Comércio Atacadista | 1 |
| Comércio atacadista de artigos do vestuário e complementos-exceto profissionais e de segurança | Comércio Atacadista | 7 |
| Comércio atacadista de artigos para uso na agropecuária | Comércio Atacadista | 6 |
| Comércio atacadista de auto peças | Comércio Atacadista | 1 |
| Comércio atacadista de aves vivas e ovos | Comércio Atacadista | 1 |
| Comércio atacadista de bebidas com atividades de fracionamento e acondicionamento associado | Comércio Atacadista | 4 |
| Comércio atacadista de bombas e compressores; suas peças e acessórios | Comércio Atacadista | 3 |
| Comércio atacadista de bovinos | Comércio Atacadista | 2 |
| Comércio atacadista de café torrado, moído e solúvel | Comércio Atacadista | 2 |
| Comércio atacadista de calçados | Comércio Atacadista | 4 |
| Comércio atacadista de carnes e produtos de carne | Comércio Atacadista | 7 |
| Comércio atacadista de carnes, aves e animais abatidos | Comércio Atacadista | 1 |
| Comércio atacadista de cereais beneficiados e leguminosas | Comércio Atacadista | 2 |
| Comércio atacadista de cereais beneficiados e leguminosas beneficiados | Comércio Atacadista | 10 |
| Comércio atacadista de cereais e leguminosas beneficiados, farinhas, amidos e féculas, com atividades de fracionamento e acondicionamento associada | Comércio Atacadista | 6 |
| Comércio atacadista de cerveja, chope e refrigerante | Comércio Atacadista | 3 |
| Comércio atacadista de cigarros, cigarrilhas e charutos | Comércio Atacadista | 1 |

Fonte de Dados: Fonte de dados: Prefeitura Municipal de Rondonópolis – 2012

EMPRESAS ATIVAS POR SEGMENTO

| Atividade | Segmento | Quantidade |
|--|---------------------|------------|
| Comércio atacadista de máquinas, aparelhos e equipamentos para outros usos não especificados anteriormente suas peças e acessórios | Comércio Atacadista | 4 |
| Comércio atacadista de máquinas, aparelhos e equipamentos para uso industrial, suas peças e acessórios | Comércio Atacadista | 2 |
| Comércio atacadista de máquinas, aparelhos, equipamentos e materiais odonto-medico-hospitalares e laboratoriais, suas peças e acessórios | Comércio Atacadista | 1 |
| Comércio atacadista de material de construção(cal, cimento, areia, pedras, artigos de cerâmica, de plástico, de borracha, sanitario, etc.) | Comércio Atacadista | 1 |
| Comércio atacadista de mercadorias em geral, sem predominância de artigos para uso na agropecuária | Comércio Atacadista | 4 |
| Comércio atacadista de móveis | Comércio Atacadista | 1 |
| Comércio atacadista de matérias primas agrícolas | Comércio Atacadista | 15 |
| Comércio atacadista de outras bebidas em geral | Comércio Atacadista | 7 |
| Comércio atacadista de outros artigos de uso pessoal e domésticos | Comércio Atacadista | 1 |
| Comércio atacadista de outros cereais in natura, leguminosas e matérias primas agrícolas | Comércio Atacadista | 6 |
| Comércio atacadista de outros materiais para construção | Comércio Atacadista | 5 |
| Comércio atacadista de outros produtos alimentícios | Comércio Atacadista | 7 |
| Comércio atacadista de outros produtos alimentícios não especificados anteriormente, com atividades de fracionamento e acondicionamento associadas | Comércio Atacadista | 8 |
| Comércio atacadista de outros produtos químicos | Comércio Atacadista | 4 |
| Comércio atacadista de pães, bolos, biscoitos e similares | Comércio Atacadista | 1 |
| Comércio atacadista de papel e papelão bruto | Comércio Atacadista | 2 |
| Comércio atacadista de peças e acessórios para veículos, exclusive para bicicletas e triciclos | Comércio Atacadista | 1 |
| Comércio atacadista de pescados e frutos do mar | Comércio Atacadista | 1 |
| Comércio atacadista de produtos agrícolas in natura com atividades de fracionamento e condicionamento associadas | Comércio Atacadista | 3 |
| Comércio atacadista de produtos alimentícios não especificados ou não classificados | Comércio Atacadista | 7 |
| Comércio atacadista de produtos alimentícios industrializados para animais. Exceto domésticos | Comércio Atacadista | 4 |
| Comércio atacadista de produtos de higiene, limpeza e conservação domiciliar | Comércio Atacadista | 6 |
| Comércio atacadista de produtos de perfumaria e de higiene pessoal | Comércio Atacadista | 2 |

Fonte de Dados: Fonte de dados: Prefeitura Municipal de Rondonópolis – 2012

EMPRESAS ATIVAS POR SEGMENTO

| Atividade | Segmento | Quantidade |
|--|---------------------|------------|
| Comércio atacadista de combustíveis de origem mineral em bruto | Comércio Atacadista | 1 |
| Comércio atacadista de combustíveis realizado por transportador retalhista TRR | Comércio Atacadista | 2 |
| Comércio atacadista de combustível de origem vegetal- exceto álcool carburante | Comércio Atacadista | 1 |
| Comércio atacadista de cosméticos e produtos de perfumaria | Comércio Atacadista | 3 |
| Comércio atacadista de couros, peles, chifres, ossos, cascos, crinas, lã, pelos e cerdas em bruto, penas e plumas | Comércio Atacadista | 1 |
| Comércio atacadista de defensivos agrícolas, adubos fertilizantes e corretivos de solo | Comércio Atacadista | 22 |
| Comércio atacadista de embalagens | Comércio Atacadista | 14 |
| Comércio atacadista de farinhas, amidos e feculas | Comércio Atacadista | 3 |
| Comércio atacadista de ferragens e ferramentas | Comércio Atacadista | 2 |
| Comércio atacadista de fios e fibras textéis | Comércio Atacadista | 1 |
| Comércio atacadista de frutas, verduras, raízes, tuberculoosa, hortaliças e legumes frescos | Comércio Atacadista | 13 |
| Comércio atacadista de fumo beneficiado | Comércio Atacadista | 3 |
| Comércio atacadista de fumo em folha não beneficiada | Comércio Atacadista | 1 |
| Comércio atacadista de gas liquefeito de petróleo GLP | Comércio Atacadista | 1 |
| Comércio atacadista de instrumentos e materias médicos, cirurgico, hospitalar e laboratórios | Comércio Atacadista | 1 |
| Comércio atacadista de leite e produtos do leite | Comércio Atacadista | 2 |
| Comércio atacadista de jóias , relógios e bijuterias - inclusive pedras preciosas e semi preciosas lapidadas | Comércio Atacadista | 5 |
| Comércio atacadista de livros jornais e outras publicações | Comércio Atacadista | 1 |
| Comércio atacadista de lubrificantes | Comércio Atacadista | 1 |
| Comércio atacadista de madeira em bruto e produtos derivados | Comércio Atacadista | 2 |
| Comércio atacadista de madeiras em bruto ou semi-aparelhadas (toras, dormentes, etc.) | Comércio Atacadista | 1 |
| Comércio atacadista de máquinas e aparelhos para escritórios e para uso comercial tecnico e profissinal, eças e acessórios(máquinas de escrever, etc.) | Comércio Atacadista | 1 |
| Comércio atacadista de máquinas e equipamentos para comércio, partes e peças | Comércio Atacadista | 7 |
| Comércio atacadista de mármore e granitos | Comércio Atacadista | 5 |
| Comércio atacadista de máquinas, aparelhos e equipamentos de uso agropecuário; suas peças e acessórios | Comércio Atacadista | 19 |
| Comércio atacadista de máquinas, aparelhos e equipamentos elétricos de uso pessoal e domésticos | Comércio Atacadista | 2 |

Fonte de Dados: Fonte de dados: Prefeitura Municipal de Rondonópolis – 2012

EMPRESAS ATIVAS POR SEGMENTO

| Atividade | Segmento | Quantidade |
|---|---------------------|------------|
| Comércio atacadista de produtos farmacêuticos de uso humano | Comércio Atacadista | 4 |
| Comércio atacadista de produtos odontológicos | Comércio Atacadista | 2 |
| Comércio atacadista de resíduos de papel e papelão recicláveis | Comércio Atacadista | 3 |
| Comércio atacadista de resíduos e sucatas metálicos | Comércio Atacadista | 4 |
| Comércio atacadista de resíduos e sucatas não metálicos. Exceto de papel e papelão recicláveis | Comércio Atacadista | 1 |
| Comércio atacadista de resinas e elastômeros | Comércio Atacadista | 1 |
| Comércio atacadista de sementes, flores, plantas e gramas | Comércio Atacadista | 8 |
| Comércio atacadista de soja | Comércio Atacadista | 12 |
| Comércio atacadista de suínos | Comércio Atacadista | 1 |
| Comércio atacadista de vidros, espelhos, vitrais e molduras, exclusive para veículos | Comércio Atacadista | 2 |
| Comércio atacadista de produtos de higiene pessoal | Comércio Atacadista | 1 |
| Comércio Atacadista não Classificado | Comércio Atacadista | 1 |
| Comércio atacadista de artigos de tapeçarias, colcharias, persianas e cortinas | Comércio Atacadista | 1 |
| Comércio atacadistas especializado em mercadorias não especificados anteriormente | Comércio Atacadista | 10 |
| Comércio por atacado de automotores, caminhonetes e utilitários novos e usados | Comércio Atacadista | 7 |
| Comércio por atacado de caminhões novos e usados | Comércio Atacadista | 5 |
| Comércio por atacado de motocicletas e motonetas | Comércio Atacadista | 2 |
| Comércio por atacado de peças e acessórios novos para veículos automotores | Comércio Atacadista | 29 |
| Comércio por atacado de pneumáticos e câmaras de ar | Comércio Atacadista | 4 |
| Artefato de Ferro e Metal em Geral | Comércio Varejista | 1 |
| Artigos de Joalheria e Ourivesaria | Comércio Varejista | 1 |
| Bares, botequins e cafés | Comércio Varejista | 83 |
| Bazares | Comércio Varejista | 2 |
| Bebidas, Refrigerantes e Águas minerais | Comércio Varejista | 2 |
| Briquedos, Artigos Desportivos e Recreação | Comércio Varejista | 2 |
| Comércio varejista de materiais de uso doméstico, rodo, vassouras, etc. | Comércio Varejista | 1 |
| Comércio de mercadorias em geral, em rede de varejo(supermercados, lojas de departamentos, etc.) | Comércio Varejista | 1 |
| Comércio varejista de móveis de madeira em geral | Comércio Varejista | 1 |
| Comércio varejista de balas, bombons e semelhantes | Comércio Varejista | 19 |

Fonte de Dados: Fonte de dados: Prefeitura Municipal de Rondonópolis – 2012

EMPRESAS ATIVAS POR SEGMENTO

| Atividade | Segmento | Quantidade |
|--|--------------------|------------|
| Comércio varejista de automotores, caminhonetas e utilitários novos | Comércio Varejista | 42 |
| Comércio varejista de automóveis, caminhonetas e utilitários usados | Comércio Varejista | 37 |
| Comércio varejista de combustíveis e lubrificantes para veículos automotores | Comércio Varejista | 84 |
| Comércio varejista de motocicletas e motonetas | Comércio Varejista | 39 |
| Comércio varejista de peças e acessórios novos para veículos automotores | Comércio Varejista | 306 |
| Comércio varejista de peças e acessórios para motocicletas e motonetas | Comércio Varejista | 24 |
| Comércio varejista de peças e acessórios usados para veículos | Comércio Varejista | 21 |
| Comércio varejista pneumático e câmaras de ar | Comércio Varejista | 45 |
| Comércio ambulante de artigos eletrônicos | Comércio Varejista | 1 |
| Comércio ambulante de espetinhos | Comércio Varejista | 1 |
| Comércio ambulante de lanches em geral | Comércio Varejista | 1 |
| Comércio de artigos de couro e de viagem | Comércio Varejista | 11 |
| Comércio de peças e acessórios industriais para silos e elevadores | Comércio Varejista | 1 |
| Comércio de peças e acessórios novos para veículos automotores | Comércio Varejista | 2 |
| Comércio eventual/ambulante | Comércio Varejista | 4 |
| Comércio varejista de outros produtos químicos não especificados anteriormente | Comércio Varejista | 2 |
| Comércio varejista de água mineral | Comércio Varejista | 1 |
| Comércio varejista de animais vivos para criação doméstica, acessórios para criação de animais e artigos jardinagem (cachorros, gatos, pássaros, Aquários) | Comércio Varejista | 1 |
| Comércio varejista de animais de pequeno porte | Comércio Varejista | 1 |
| Comércio varejista de aparelhos e equipamentos para comunicação, peças e acessórios | Comércio Varejista | 1 |
| Comércio varejista de artesanato e de souvenirs | Comércio Varejista | 7 |
| Comércio varejista de artigos de armarinho | Comércio Varejista | 46 |
| Comércio varejista de artigos de bijuterias e artesanato | Comércio Varejista | 36 |
| Comércio varejista de artigos de caça e pesca | Comércio Varejista | 4 |
| Comércio varejista de artigos de cama, mesa e banho | Comércio Varejista | 33 |
| Comércio varejista de artigos de colchoaria | Comércio Varejista | 15 |
| Comércio varejista de artigos fotográficos e cinematográficos | Comércio Varejista | 13 |
| Comércio varejista de artigos de iluminação | Comércio Varejista | 1 |
| Comércio varejista de artigos de ótica | Comércio Varejista | 36 |
| Comércio varejista de artigos de papelaria | Comércio Varejista | 46 |

Fonte de Dados: Fonte de dados: Prefeitura Municipal de Rondonópolis – 2012

EMPRESAS ATIVAS POR SEGMENTO

| Atividade | Segmento | Quantidade |
|--|--------------------|------------|
| Comércio varejista de artigos de perfumaria, cosméticos e de higiene pessoal | Comércio Varejista | 135 |
| Comércio varejista de artigos de relojoaria e joalheria | Comércio Varejista | 33 |
| Comércio varejista de artigos de souvenirs, bijuterias e artesanatos | Comércio Varejista | 11 |
| Comércio varejista de artigos de tapeçaria(tapetes, passadeiras, cortinas, etc.) | Comércio Varejista | 18 |
| Comércio varejista de artigos esportivos | Comércio Varejista | 7 |
| Comércio varejista de artigos importados | Comércio Varejista | 1 |
| Comércio varejista de artigos médicos e ortopédicos | Comércio Varejista | 6 |
| Comércio varejista de artigos não especificados ou não classificados | Comércio Varejista | 3 |
| Comércio varejista de artigos para animais, ração e animais vivos para criação domestica | Comércio Varejista | 18 |
| Comércio varejista de artigos religiosos ou de culto e funerários | Comércio Varejista | 2 |
| Comércio varejista de artigos de vestuário e complementos | Comércio Varejista | 635 |
| Comércio varejista de bebidas | Comércio Varejista | 96 |
| Comércio varejista de bicicletas e triciclos; e suas peças e acessórios | Comércio Varejista | 21 |
| Comércio varejista de borracha, plástico, espuma e seus artefatos | Comércio Varejista | 1 |
| Comércio varejista de brinquedos e artigos recreativos | Comércio Varejista | 37 |
| Comércio varejista de caça, pesca e camping | Comércio Varejista | 9 |
| Comércio varejista de cal, areia, pedra britada, tijolos e telhas | Comércio Varejista | 12 |
| Comércio varejista de equipamentos de informática, peças e acessórios (computadores, periféricos, disquetes, fitas magnéticas, discos, etc.) | Comércio Varejista | 9 |
| Comércio varejista de calçados | Comércio Varejista | 47 |
| Comércio varejista de carnes, açougues | Comércio Varejista | 88 |
| Comércio varejista de carcerias | Comércio Varejista | 1 |
| Comércio varejista de carvão vegetal | Comércio Varejista | 5 |
| Comércio varejista de cimento, blocos, etc. | Comércio Varejista | 1 |
| Comércio varejista de combustíveis e lubrificantes não especificados ou não classificados. | Comércio Varejista | 1 |
| Comércio varejista de complementos e acessórios de vestuário | Comércio Varejista | 12 |
| Comércio varejista de discos e fitas | Comércio Varejista | 4 |
| Comércio varejista de equipamentos e materiais de comunicação | Comércio Varejista | 27 |
| Comércio varejista de ferramentas e prod. Metalurgicos | Comércio Varejista | 23 |
| Comércio varejista de ferragens, ferramentas e produtos metalurgicos | Comércio Varejista | 33 |
| Comércio varejista de gás liquefeito de petróleo(GLP) | Comércio Varejista | 53 |

Fonte de Dados: Fonte de dados: Prefeitura Municipal de Rondonópolis – 2012

EMPRESAS ATIVAS POR SEGMENTO

| Atividade | Segmento | Quantidade |
|---|--------------------|------------|
| Comércio varejista de ferragens, ferramentais, metalúrgicos e artigos de cutelaria (arames, canos, tubos,, enxadas, pás, alicates, serrotes, etc.) | Comércio Varejista | 1 |
| Comércio varejista de hortifrutigranjeiros | Comércio Varejista | 2 |
| Comércio varejista de implementos agrícolas usados em geral | Comércio Varejista | 5 |
| Comércio varejista de instrumentos musicais e acessórios | Comércio Varejista | 7 |
| Comércio varejista de instrumentos musicais e acessórios, discos e fitas magnéticos gravadas | Comércio Varejista | 1 |
| Comércio varejista de jornais e revistas | Comércio Varejista | 7 |
| Comercio varejista de laticínios | Comércio Varejista | 1 |
| Comércio varejista de laticínios e frios | Comércio Varejista | 4 |
| Comércio varejista de laticínios, frios e conservas | Comércio Varejista | 2 |
| Comércio varejista de livros | Comércio Varejista | 18 |
| Comércio varejista de lubrificantes tais como graxa, filtros, etc. | Comércio Varejista | 2 |
| Comércio varejista de madeira e seus artefatos | Comércio Varejista | 37 |
| Comércio varejista de máquinas e equipamentos para escritório | Comércio Varejista | 4 |
| Comércio varejista de máquinas, equipamentos e materiais de comunicação | Comércio Varejista | 9 |
| Comércio varejista de máquinas, equipamentos e materiais de informática | Comércio Varejista | 112 |
| Comércio varejista de materiais de construção em geral | Comércio Varejista | 167 |
| Comércio varejista de máquinas, aparelhos e equipamentos elétrico, eletrônico de uso doméstico e pessoal- exceto equipamentos de informática | Comércio Varejista | 69 |
| Comércio varejista de materiais elétricos e eletrônicos | Comércio Varejista | 28 |
| Comércio varejista de materiais elétricos para construção | Comércio Varejista | 17 |
| Comércio varejista de material para pintura | Comércio Varejista | 20 |
| Comércio varejista de materias hidráulicos | Comércio Varejista | 11 |
| Comércio varejista de medicamentos veterinários | Comércio Varejista | 58 |
| Comércio varejista de mercadorias em lojas de conveniência | Comércio Varejista | 39 |
| Comércio varejista de mercadorias em geral com predominância de produtos alimentícios com área de venda entre 300 a 5000 Metros quadrado | Comércio Varejista | 30 |
| Comércio varejista de mercadorias em geral com predominância de produtos alimentícios, com área de venda superior a 5000 m quadrados- hipermercados | Comércio Varejista | 28 |
| Comércio varejista de motocicletas, peças, acessórios e prestação de serviço | Comércio Varejista | 7 |
| Comércio varejista de móveis | Comércio Varejista | 71 |

Fonte de Dados: Fonte de dados: Prefeitura Municipal de Rondonópolis – 2012

EMPRESAS ATIVAS POR SEGMENTO

| Atividade | Segmento | Quantidade |
|--|--------------------|------------|
| Comércio varejista de móveis, objetos de arte, e de decoração e de antiguidades | Comércio Varejista | 2 |
| Comércio varejista de objetos de arte | Comércio Varejista | 2 |
| Comércio varejista de origem vegetais tais como arroz, feijão, milho, soja etc. | Comércio Varejista | 1 |
| Comércio varejista de outros artigos de utilidade doméstica | Comércio Varejista | 22 |
| Comércio varejista de outros produtos alimentícios não especificados anteriormente | Comércio Varejista | 106 |
| Comércio varejista de outros produtos não especificados anteriormente | Comércio Varejista | 112 |
| Comércio varejista de peças e acessórios para aparelhos elétricos e eletrônicos em geral | Comércio Varejista | 3 |
| Comércio varejista de peças e acessórios para eletrodomésticos e aparelhos eletrônicos exceto peças e acessórios para informática | Comércio Varejista | 8 |
| Comércio varejista de peças e acessórios pra veículos funerários | Comércio Varejista | 8 |
| Comércio varejista de peças e implementos agrícola | Comércio Varejista | 6 |
| Comércio varejista de placas para veículos automotores | Comércio Varejista | 2 |
| Comércio varejista de plantas e flores | Comércio Varejista | 6 |
| Comércio varejista de plantas e flores naturais e artificiais e frutas ornamentais | Comércio Varejista | 19 |
| Comércio varejista de pneus, câmara e acessórios para veículos | Comércio Varejista | 3 |
| Comércio varejista de produtos agropecuários em geral | Comércio Varejista | 17 |
| Comércio varejista de produtos alimentícios não especificados ou não classificados | Comércio Varejista | 35 |
| Comércio varejista de produtos veterinários, prod. Químicos de uso na agropecuária, forragens, rações e produtos alimentícios para animais etc.) | Comércio Varejista | 1 |
| Comércio varejista de produtos de higiene e limpeza(inseticidas, sabões, polidores, etc.) | Comércio Varejista | 3 |
| Comércio varejista de produtos de padaria e confeitaria | Comércio Varejista | 107 |
| Comércio varejista de produtos farmacêuticos com manipulação de formulas | Comércio Varejista | 15 |
| Comércio varejista de produtos farmacêuticos sem manipulação de formulas | Comércio Varejista | 134 |
| Comercio Varejista de produtos hortigranjeiros(legumes, verduras, raízes, frutas, ovos, animais para alimentação, etc. | Comércio Varejista | 1 |
| Comércio varejista de produtos saneamento-domissanitários | Comércio Varejista | 6 |
| Comércio varejista de sorvetes, bolos, bombons | Comércio Varejista | 21 |
| Comércio varejista de sucatas e ferro velho | Comércio Varejista | 7 |
| Comércio varejista de tecidos | Comércio Varejista | 15 |
| Comércio varejista de veículos em geral | Comércio Varejista | 1 |
| Comércio varejista de veículos- Inclusive peças, acessórios e prestação de serviço. | Comércio Varejista | 2 |

Fonte de Dados: Fonte de dados: Prefeitura Municipal de Rondonópolis – 2012

EMPRESAS ATIVAS POR SEGMENTO

| Atividade | Segmento | Quantidade |
|---|--------------------|------------|
| Comércio varejista de vestuário em geral | Comércio Varejista | 18 |
| Comércio varejista de vidros | Comércio Varejista | 13 |
| Comércio varejista de vidros, espelhos, vitrais e molduras | Comércio Varejista | 11 |
| Comércio varejista independente de mercadorias em geral(mercearias, mercados, etc. | Comércio Varejista | 5 |
| Confecção de Peças interiores do Vestuário(Anáguas, Calcinhas, Sutiãs, Pijamas, Camisolas, Cuecas-Exclusive Infante-Juvenil | Comércio Varejista | 3 |
| Confecção de Roupas Sob Medida | Comércio Varejista | 28 |
| Confecção de Roupas Profissionais e Para Segurança no Trabalho(Uniformes, Macacões, Aventais, Vestimenta Especiais Revestidas de Amianto, Borracha, etc.) | Comércio Varejista | 1 |
| Comércio varejista de brinquedos e artigos recreativos | Comércio Varejista | 62 |
| Doceria, Bomboniere, Sorveteria e Confeitaria | Comércio Varejista | 7 |
| Farmácia, drogarias, floras medicinais, ervanários, fertilizantes e elaboração de outros produtos químicos | Comércio Varejista | 2 |
| Floricultura | Comércio Varejista | 2 |
| Lanchonetes, pastelarias, confeitarias, casas de chá, de doces e salgados, de sucos de frutas e sorveterias | Comércio Varejista | 25 |
| Lojas de departamentos ou magazines | Comércio Varejista | 10 |
| Livrarias e bancas de jornais, comércio de livros e jornais, de revistas e de outras publicações inclusive usados. | Comércio Varejista | 1 |
| Lojas de variedades, excetos lojas de departamentos ou magazines | Comércio Varejista | 28 |
| Mercearia, Empório, Frios e Laticínios | Comércio Varejista | 1 |
| Mercearias e armazéns varejistas | Comércio Varejista | 154 |
| Minimercados | Comércio Varejista | 79 |
| Móveis, Artigos para Habitação e Utilidades Domésticas | Comércio Varejista | 1 |
| Padaria | Comércio Varejista | 10 |
| Padarias confeitarias | Comércio Varejista | 3 |
| Papel e Impressos e Artigos de Escritório | Comércio Varejista | 1 |
| Peixaria | Comércio Varejista | 6 |
| Perfumarias e comércio varejista de produtos de higiene pessoal | Comércio Varejista | 1 |
| Produtos de limpeza, comércio varejista, imunização | Comércio Varejista | 3 |
| Restaurante, Pizzaria, Churrascaria e Lanchonete | Comércio Varejista | 3 |

Fonte de Dados: Fonte de dados: Prefeitura Municipal de Rondonópolis – 2012

EMPRESAS ATIVAS POR SEGMENTO

| Atividade | Segmento | Quantidade |
|--|-----------|------------|
| Fabricação de artefatos de cimento para uso na construção civil | Indústria | 4 |
| Fabricação de artefatos de fibrocimento para uso na construção civil | Indústria | 2 |
| Fabricação de artefatos de joalheria e ouriversaria | Indústria | 1 |
| Fabricação de artefatos de material plástico para outros usos | Indústria | 2 |
| Fabricação de artefatos de material plástico para uso pessoal e domestico, reforçados ou não com fibra de vidros | Indústria | 1 |
| Fabricação de Artefatos de Metal Estampado (Armações para Guarda Chuva, Pias, Banheiras, Etc.) | Indústria | 1 |
| Fabricação de Artefatos de Selaria em Couro e Assemelhados para Animais (Arreios, Barrigueiras, Laços, Redeas, Estribos, Mordaças, Coleiras, Ec.) | Indústria | 1 |
| Fabricação de Artefatos de Tapeçaria(Tapetes, Passadeiras, Capachos, Etc.) | Indústria | 3 |
| Fabricação de artefatos diversos de bambu, palha vime, cortiça e material trancado-exceto o móveis | Indústria | 2 |
| Fabricação de artefatos diversos de borracha | Indústria | 3 |
| Fabricação de artefatos diversos de madeira-exceto móveis | Indústria | 3 |
| Fabricação de Artefatos Diversos não Especificados ou não Classificados | Indústria | 1 |
| Fabricação de artefatos estampados de metal | Indústria | 1 |
| Fabricação de Artefatos Texteis não Especificados ou não Classificados | Indústria | 1 |
| Fabricação de artefatos texteis a partir de tecido-exceto vestuário | Indústria | 3 |
| Fabricação de artefatos de cimento para uso na construção civil | Indústria | 6 |
| Fabricação de artigos de funilaria e de artigos de metal para uso doméstico e pessoal | Indústria | 2 |
| Fabricação de artigos de serralheria-exceto esquadrias | Indústria | 15 |
| Fabricação de artigos de vidro | Indústria | 1 |
| Fabricação de aviamentos para costura | Indústria | 1 |
| Fabricação de bancos e estofados para veículos automotores | Indústria | 3 |
| Fabricação de baterias e acumuladores para veículos | Indústria | 1 |
| Fabricação de Bijuterias | Indústria | 1 |
| Fabricação de biocombustíveis, exeto álcool | Indústria | 5 |
| Fabricação de biscoitos e bolachas | Indústria | 1 |
| Fabricação de cabines, carrocerias e reboques para caminhão | Indústria | 2 |
| Fabricação de cabines, carrocerias, reboques e para outros veículos | Indústria | 4 |

Fonte de Dados: Fonte de dados: Prefeitura Municipal de Rondonópolis – 2012

EMPRESAS ATIVAS POR SEGMENTO

| Atividade | Segmento | Quantidade |
|---|--------------------|------------|
| Supermercado, Lojas de Departamento e Cooperativas | Comércio Varejista | 3 |
| Tabacaria | Comércio Varejista | 2 |
| Veículos, peças e acessórios | Comércio Varejista | 1 |
| Vidraçaria | Comércio Varejista | 1 |
| Beneficiamento de algodão | Indústria | 2 |
| Beneficiamento de arroz | Indústria | 4 |
| Beneficiamento de outras fibras textéis naturais-exceto algodão | Indústria | 1 |
| Beneficiamento de papel | Indústria | 1 |
| Beneficiamento, moagem e preparação de outros alimentos de origem vegetal | Indústria | 5 |
| Comercialização de cereais beneficiados, arroz, milho, soja, sorgo e milheto | Indústria | 3 |
| Confecção de artefatos de couro | Indústria | 2 |
| Confecção de peças de vestuário-exceto roupas intimas, blusas, camisas e semelhantes e as confccionadas sob mediada | Indústria | 12 |
| Confecção de roupas intimas, blusas, camisas e semelhantes- exceto sob medida | Indústria | 20 |
| Confecção sob medida, de outras peças do vestuário- exceto roupas intimas, blusas camisas e semelhantes | Indústria | 20 |
| Confecção, sob medida, de roupas intimas, blusas, camisas e semelhantes | Indústria | 10 |
| Extração e/ou britamento de pedras e de outros materiais para construção não especificados anteriormente e seu beneficiamento associado | Indústria | 2 |
| Confecção, sob medida, de roupas profissonais | Indústria | 5 |
| Confecções de roupas profissionais- exceto sob medida | Indústria | 3 |
| Construção de embarcações para uso comercial e para uso especiais- exceto grande porte | Indústria | 1 |
| Extração de areia, cascalho ou pedregulho e beneficiamento associado | Indústria | 3 |
| Extração de argila e beneficiamento associado | Indústria | 1 |
| Extração de gemas | Indústria | 1 |
| Extração de Sal marinho e sal-gema | Indústria | 1 |
| Fábrica de outros artigos e produtos de concreto, cimento, fibra, gesso e materiais semelhantes | Indústria | 1 |
| Peixaria | Indústria | 6 |
| Fabricação de adesivos e selantes | Indústria | 1 |
| Fabricação de adubos e fertilizantes | Indústria | 13 |
| Fabricação de Aparelhos e Equipamentos de Sinalização, Alarme e Publicidade | Indústria | 2 |

Fonte de Dados: Fonte de dados: Prefeitura Municipal de Rondonópolis – 2012

EMPRESAS ATIVAS POR SEGMENTO

| Atividade | Segmento | Quantidade |
|---|-----------|------------|
| Fabricação de calçados de couro | Indústria | 2 |
| Fabricação de calçados e outros materiais | Indústria | 1 |
| Fabricação de Carneiros Hidráulicos, de Bombas Centrifugas e Válvulas Industriais | Indústria | 1 |
| Fabricação de Cerâmica Para Serviço de Mesa(Jantar, Chá, Bolo, Etc.) | Indústria | 1 |
| Fabricação de Calçados de Couro e Assemelhados (Social,Classico,Mocassim,Botas,Botinas,Sandalias,Chinelos,Tamancos,etc.) | Indústria | 1 |
| Fabricação de Cerâmica Para Serviço de Mesa(Jantar, Chá, Bolo, Etc.) | Indústria | 1 |
| Fabricação de cerveja e chopes | Indústria | 1 |
| Fabricação de Chapas de Madeira Compensada, Revestida ou não com Material plástico | Indústria | 1 |
| Fabricação de computadores | Indústria | 1 |
| Fabricação de defensivos agrícolas | Indústria | 5 |
| Fabricação de derivados do Beneficiamento do Cacau (Manteiga, Pasta, Bombons, Chocolates, Balas, etc.) | Indústria | 2 |
| Fabricação de Defensivos agrícolas-Exclusive Defensivo domésticos | Indústria | 1 |
| Fabricação de Doços de Leite em Pasta, Massa, Etc | Indústria | 1 |
| Fabricação de embalagem de plástico | Indústria | 8 |
| Fabricação de embalagens metálicas | Indústria | 1 |
| Fabricação de equipamentos de ar condicionado | Indústria | 1 |
| Fabricação de escovas, pincéis e vassouras | Indústria | 2 |
| Fabricação de especiarias, molhos, temperos e condicionamentos | Indústria | 1 |
| Fabricação de esquadrias de madeira, venezianas e de peças de madeiras para instalações industriais e comerciais | Indústria | 7 |
| Fabricação de esquadrias de metal | Indústria | 19 |
| Fabricação de Estrutura Metálica (Para Edifícios, Galpões, Silos, Pontes, Viadutos, Obras de Arte, Para Antenas de Emissoras de Rádio e Televisão. Etc) | Indústria | 1 |
| Fabricação de estruturas metálicas para edifícios, pontes, torres de transmissão, andaimes e outros | Indústria | 2 |
| Fabricação de estruturas pre-moldadas de concreto armado em série ou sob encomenda | Indústria | 5 |
| Fabricação de estruturas pre-moldadas de concreto armado, em série ou sob medida | Indústria | 8 |
| Fabricação de farinha de milho e derivados exeto óleo | Indústria | 1 |
| Fabricação de gelo comum | Indústria | 4 |

Fonte de Dados: Fonte de dados: Prefeitura Municipal de Rondonópolis – 2012

EMPRESAS ATIVAS POR SEGMENTO

| Atividade | Segmento | Quantidade |
|--|-----------|------------|
| Fabricação de herbicidas | Indústria | 1 |
| Fabricação de impermeabilizantes, solventes e produtos afins | Indústria | 2 |
| Fabricação de intermediários para fertilizantes | Indústria | 2 |
| Fabricação de madeira laminada e de chapas de madeiras, compensada ou aglomerada | Indústria | 5 |
| Fabricação de malas,bolsas, valises, e outros artefatos para viagem, de qualquer material | Indústria | 1 |
| Fabricação de Máquinas e Aparelhos para Industria de Artigos Plásticos e de Brracha | Indústria | 1 |
| Fabricação de máquinas e equipamentos para agriculavicultura e obetenção de produtos animais-inclusive peças | Indústria | 3 |
| Fabricação de máquinas e ferramentas | Indústria | 1 |
| Fabricação de Máquinas, Aparelhos e Materiais não Classificados | Indústria | 1 |
| Fabricação de materiais para uso médicos, hospitalares e odontológicos | Indústria | 1 |
| Fabricação de Máquinas, Aparelhos e Materiais para Outras Atividades (Arados, Grades, Adubadoras, Semeadeiras, Adores, Ceifadeiras, Pulverizadores, Etc) | Indústria | 1 |
| Fabricação de mesas de brilhar, de snooker e acessórios não associada a locação | Indústria | 1 |
| Fabricação de motocicletos, peças e acessórios | Indústria | 1 |
| Fabricação de móveis com predominância de madeira | Indústria | 21 |
| Fabricação de Móveis de Madeira ou com sua predominância | Indústria | 2 |
| Fabricação de Móveis e Peças do Mobiliário não Especificados ou não Classificados | Indústria | 1 |
| Fabricação de Móveis de Vime e Junco ou com sua predominância | Indústria | 1 |
| Fabricação de óleos Essenciais Vegetais e de Outros Derivados de Destilação da Madeira | Indústria | 1 |
| Fabricação de outras máquinas e equipamentos de uso geral-inclusive peças | Indústria | 1 |
| Fabricação de outros artefatos de couro | Indústria | 2 |
| Fabricação de outros artefatos têxteis, incluindo teceagem | Indústria | 3 |
| Fabricação de outros artefatos ou produtos de concreto, cimento, fibrocimento, gesso e estuque | Indústria | 4 |
| Fabricação de outros artigos de carpintaria | Indústria | 7 |
| Fabricação de Outros Produtos Alimentares | Indústria | 1 |
| Fabricação de outros produtos alimentícios | Indústria | 4 |
| Fabricação de outros produtos elaborados de metal | Indústria | 6 |
| Fabricação de outros produtos químicos orgânicos | Indústria | 1 |
| Fabricação de outros tubos de ferro e aço | Indústria | 1 |

Fonte de Dados: Fonte de dados: Prefeitura Municipal de Rondonópolis – 2012

EMPRESAS ATIVAS POR SEGMENTO

| Atividade | Segmento | Quantidade |
|---|-----------|------------|
| Fabricação de pães, bolos e equivalentes indústria lizados | Indústria | 4 |
| Fabricação de Pães, Bolos, Biscoitos, Tortas | Indústria | 1 |
| Fabricação de Painéis e Placas para Propaganda e Sinalização(Placas de Automotores) | Indústria | 1 |
| Fabricação de Papel para Fins Sanitários | Indústria | 2 |
| Fabricação de Papelão, Cartão e Cartolina | Indústria | 1 |
| Fabricação de Peças e Acessórios para Máquinas e Aparelhos elétricos | Indústria | 1 |
| Fabricação de peças e acessórios para veículos automotores não classificados em outra subclasse | Indústria | 2 |
| Fabricação de Peças e Acessórios para Veículos Automotores | Indústria | 1 |
| Fabricação de peças fundidas de ferro e aço | Indústria | 3 |
| Fabricação de peças fundidas de metais não ferrosos e suas ligas | Indústria | 1 |
| Fabricação de produtos cerâmicos não refratários de uso estrutural na construção civil- exceto azulejos e pisos | Indústria | 3 |
| Fabricação de Produtos Alimentares não Especificados ou não Classificados | Indústria | 1 |
| Fabricação de produtos de arroz | Indústria | 1 |
| Fabricação de produtos de limpeza e polimento | Indústria | 2 |
| Fabricação de produtos de padaria, confeitaria e pastelaria-exceto industrializados | Indústria | 23 |
| Fabricação de produtos diversos | Indústria | 2 |
| Fabricação de produtos do laticínio | Indústria | 3 |
| Fabricação de produtos químicos orgânicos não especificados anteriormente | Indústria | 1 |
| Fabricação de Rações Balanceadas e de Alimentos Preparados para Animais | Indústria | 1 |
| Fabricação de rações balanceadas para animais | Indústria | 12 |
| Fabricação de refrigerantes | Indústria | 1 |
| Fabricação de sabões, sabonetes e detergentes sintéticos | Indústria | 2 |
| Fabricação de sorvetes | Indústria | 13 |
| Fabricação de Sorvetes, Bolos e Tortas Geladas | Indústria | 1 |
| Fabricação de subestações, quadros de comando, reguladores de voltagem e outros aparelhos equipamentos | Indústria | 2 |
| Fabricação de tanques, reservatórios mecânicos e caldeiras para aquecimento central | Indústria | 5 |
| Fabricação de tecidos especiais-inclusive artefatos | Indústria | 1 |
| Fabricação de tratores agrícolas | Indústria | 1 |

Fonte de Dados: Fonte de dados: Prefeitura Municipal de Rondonópolis – 2012

EMPRESAS ATIVAS POR SEGMENTO

| Atividade | Segmento | Quantidade |
|--|-------------------|------------|
| Fabricação de válvulas, torneiras e registros | Indústria | 1 |
| Fabricação e Engarrafamento de Aguardente de Cana-de Açúcar | Indústria | 1 |
| Fabricação de artefatos de tapeçaria | Indústria | 1 |
| Fiação de algodão | Indústria | 2 |
| Fiação de Algodão-inclusive suas Mesclas | Indústria | 1 |
| Indústria Telhas, Chapas Metálicas Galvanizadas Perfis Ferro | Indústria | 1 |
| Fabricação de Artefatos de Serralheria e de Caldeiraria não Especificados ou não Classificados | Indústria | 2 |
| Moagem de trigo e fabricação de derivados | Indústria | 1 |
| Outras Indústrias não Classificadas | Indústria | 1 |
| Preparação de Alimentos e Conservas não Especificados ou não Classificados | Indústria | 1 |
| Preparação de especiarias, molhos, temperos e condimentos | Indústria | 2 |
| Preparação do leite | Indústria | 2 |
| Preparação de massa de concreto e argamassa para construção | Indústria | 5 |
| Processamento, preservação e produção de conservas de frutas | Indústria | 1 |
| Produção de arames de aço | Indústria | 1 |
| Produção de derivados do cacau elaboração de chocolates | Indústria | 1 |
| Produção de farinha de mandioca e derivados | Indústria | 1 |
| Produção de óleos vegetais em bruto | Indústria | 4 |
| Produção de relaminados, trefilados e perfilados de aço-exceto arames | Indústria | 1 |
| Produção de soldas e anodos para galvanoplastia | Indústria | 8 |
| Produção de sucos de frutas e de legumes | Indústria | 2 |
| Refino de óleos vegetais | Indústria | 1 |
| Refino e outros tratamentos do sal | Indústria | 2 |
| Serviços Industriais de Usinagem e Soldas | Indústria | 13 |
| Tecelagem de algodão | Indústria | 1 |
| Tecelagem de fios e filamentos contínuos artificiais ou sintéticos | Indústria | 1 |
| Avicultura-Criação de Aves(Exceto Galinaceos) | Outras Atividades | 1 |
| Confederações Esportivas | Outras Atividades | 1 |
| Criação Animal não Especificada ou não Classificada | Outras Atividades | 1 |
| Criação de bovinos para corte | Outras Atividades | 3 |

Fonte de Dados: Prefeitura Municipal de Rondonópolis – 2012

EMPRESAS ATIVAS POR SEGMENTO

| Atividade | Segmento | Quantidade |
|---|-------------------|------------|
| Criação de Outros Animais | Outras Atividades | 2 |
| Criação de peixes | Outras Atividades | 1 |
| Cultivo de Algodão Herbáceo | Outras Atividades | 2 |
| Cultivo de Eucalipto | Outras Atividades | 1 |
| Cultivo de Flores, Plantas Ornamentais e Produtos de Viveiro | Outras Atividades | 2 |
| Cultivo de Outros Cereais para Grãos | Outras Atividades | 2 |
| Cultivo de Outros Produtos de Lavoura Temporária, Não Especificados Anteriormente | Outras Atividades | 1 |
| Cultivo de Soja | Outras Atividades | 5 |
| Culturas Vegetais Não Especificadas ou Não classificada | Outras Atividades | 1 |
| Cultivo de Mudanças de Viveiros Florestais | Outras Atividades | 9 |
| Execução de Música em Conjunto ou Individual | Outras Atividades | 1 |
| Horticultura Cultivo de Hortalças | Outras Atividades | 1 |
| Horticultura, Culturas Condimentais, Aromáticas e Medicinais | Outras Atividades | 1 |
| Máquinas, Implementos agrícolas e Produção agrícola e Pecuária | Outras Atividades | 2 |
| Outros Serviços de Construção Civil | Outras Atividades | 14 |
| Produção de Sementes Certificadas para a Lavoura Temporária-exceto Pasto-Forageiras | Outras Atividades | 1 |
| Produção de Sementes Certificadas para Formação de Pasto Forrageiras | Outras Atividades | 1 |
| Serviço de Manejo de Animais | Outras Atividades | 1 |
| Serviço Odontológico | Serviços | 17 |
| Abate e Frigorificação de Bovinos | Serviços | 1 |
| Academia de dança | Serviços | 6 |
| Administração de cartão de crédito | Serviços | 2 |
| Administração de consórcios | Serviços | 2 |
| Administração de Imóveis | Serviços | 3 |
| Administração de imóveis por conta de terceiros | Serviços | 7 |
| Administração de obras | Serviços | 5 |
| Administração pública em geral | Serviços | 27 |
| Administração Pública Estadual Direta | Serviços | 1 |
| Administração Pública Municipal Direta | Serviços | 1 |
| Agência de fomento | Serviços | 3 |
| Agência de loterias esportivas e comércio de bilhetes | Serviços | 7 |

Fonte de Dados: Fonte de dados: Prefeitura Municipal de Rondonópolis – 2012

EMPRESAS ATIVAS POR SEGMENTO

| Atividade | Segmento | Quantidade |
|---|----------|------------|
| Agenciamento de cargas bilhetes | Serviços | 6 |
| Agenciamento de investimento em aplicações financeiras | Serviços | 2 |
| Agenciamento de Passagens e Turismo | Serviços | 7 |
| Agenciamento de Qualquer Natureza | Serviços | 1 |
| Agenciamento e locação de espaços publicitários | Serviços | 2 |
| Agências de publicidade e propaganda | Serviços | 54 |
| Agências de turismo e de venda de passagens | Serviços | 1 |
| Agente de Empregos | Serviços | 2 |
| Albergues assistenciais | Serviços | 2 |
| Alojamento, higiene e embelezamento de animais | Serviços | 7 |
| Aluguel de aparelhos de jogos eletrônicos | Serviços | 1 |
| Aluguel de automóveis sem motorista | Serviços | 7 |
| Aluguel de Bens Móveis em Geral | Serviços | 1 |
| Aluguel de equipamento científico, médicos e hospitalares sem operador | Serviços | 2 |
| Aluguel de fitas, vídeos, discos, cartuchos e similares | Serviços | 18 |
| Aluguel de máquinas e equipamento para construção e engenharia civil- inclusive andaime | Serviços | 9 |
| Aluguel de máquinas e equipamentos agrícolas sem operador | Serviços | 1 |
| Aluguel de máquinas e equipamentos de construção e demolição com operários | Serviços | 1 |
| Aluguel de máquinas e equipamentos para construção sem operador, exceto andaimes | Serviços | 1 |
| Aluguel de máquinas para escritório- inclusive computadores e material telefônico | Serviços | 1 |
| Aluguel de materiais e equipamentos para eventos | Serviços | 5 |
| Aluguel de materiais médicos e paramédicos | Serviços | 1 |
| Aluguel de móveis | Serviços | 5 |
| Aluguel de móveis utensílios e aparelhos de uso doméstico e pessoal-inclusive musicais | Serviços | 2 |
| Aluguel de objetos de vestuário, jóias, calçados e outros acessórios | Serviços | 12 |
| Aluguel de outras máquinas e equipamentos comerciais, industriais elétricos ou não sem operador | Serviços | 3 |
| Aluguel de outros objetos pessoais e domésticos | Serviços | 2 |
| Análises Químicas | Serviços | 1 |
| Aparelhamento de placas e execução de trabalhos em mármore, granito, ardósia e outros pedras | Serviços | 4 |

Fonte de Dados: Prefeitura Municipal de Rondonópolis – 2012

EMPRESAS ATIVAS POR SEGMENTO

| Atividade | Segmento | Quantidade |
|---|----------|------------|
| Apart-hotel | Serviços | 1 |
| Armador de estrutura de ferro | Serviços | 1 |
| Armazenagem em Geral (Frigoríficos, Silos, Etc.) | Serviços | 1 |
| Armazéns gerais emissão de warrants) | Serviços | 21 |
| Arquiteto | Serviços | 19 |
| Artes, músicas | Serviços | 4 |
| Artesão | Serviços | 4 |
| Assessoria às atividades agrícolas e pecuárias | Serviços | 48 |
| Assistente Social | Serviços | 2 |
| Associações Beneficentes e Assistenciais | Serviços | 3 |
| Associações Culturais, Científicas e Educacionais | Serviços | 1 |
| Associações Culturais, Científicas e Educacionais | Serviços | 3 |
| Atividades das concessionárias e da venda de bilhetes de loterias | Serviços | 1 |
| Atividades de agência de viagens e organizadoras de viagem | Serviços | 26 |
| Atividades de agências de notícias | Serviços | 3 |
| Atividades de apoio à administração pública | Serviços | 6 |
| Atividades de assessoria em gestão empresarial | Serviços | 20 |
| Atividades de atendimento e urgências e emergências | Serviços | 2 |
| Atividades de atendimento hospitalar | Serviços | 56 |
| Atividades de auditoria contábil | Serviços | 1 |
| Aluguel de materiais e equipamentos para eventos | Serviços | 4 |
| Atividades de banco de dados e distribuição on-line de conteúdo eletrônico | Serviços | 2 |
| Atividades de clínica médica(clínicas, consultórios e ambulatórios) | Serviços | 255 |
| Atividades de clínica odontológica(clínicas, consultórios e ambulatórios) musicais | Serviços | 95 |
| Atividades de condicionamento físico | Serviços | 24 |
| Atividades de contabilidade | Serviços | 206 |
| Atividades de despachantes aduaneiros | Serviços | 9 |
| Atividades de envasamento e empacotamento por conta de terceiros | Serviços | 1 |
| Atividades de imunização e controle de praga urbanas | Serviços | 7 |
| Atividades de intermediação e agenciamento de serviços e negócios em geral, sem especialização definida | Serviços | 6 |

Fonte de Dados: Fonte de dados: Prefeitura Municipal de Rondonópolis – 2012

EMPRESAS ATIVAS POR SEGMENTO

| Atividade | Segmento | Quantidade |
|--|----------|------------|
| Atividades de investigação particular | Serviços | 3 |
| Atividades de jardins botânicos, zoológicos, parques nacionais e reservas ecológicas | Serviços | 5 |
| Atividades de limpezas em imóveis | Serviços | 13 |
| Atividades de manutenção do físico corporal | Serviços | 1 |
| Atividades de monitoramento de sistemas de segurança | Serviços | 4 |
| Atividades de organização empresariais e patronais | Serviços | 2 |
| Atividades de organização profissionais | Serviços | 5 |
| Atividades de organizações políticas | Serviços | 3 |
| Atividades de organizações religiosas | Serviços | 39 |
| Atividades de organizações sindicais | Serviços | 9 |
| Atividades de prospecção geológica | Serviços | 1 |
| Atividades de rádio | Serviços | 12 |
| Atividades de serviços relacionados a Outras Atividades | Serviços | 1 |
| Atividades de serviços relacionados a pesca | Serviços | 2 |
| Atividades de televisão aberta | Serviços | 3 |
| Atividades de televisão por assinatura | Serviços | 2 |
| Atividades de terapias alternativas | Serviços | 3 |
| Atividades de vigilância e segurança privada | Serviços | 15 |
| Atividades do correio nacional | Serviços | 3 |
| Atividades do correio nacional executadas por franchising | Serviços | 3 |
| Atividades dos laboratórios de análise clínicas | Serviços | 21 |
| Atividades dos laboratórios de anatomia patológica/citológica | Serviços | 3 |
| Atividades dos Serviços Relacionados com a Silvicultura e a Exploração Florestal | Serviços | 1 |
| Autônomos com endereço fixo | Serviços | 30 |
| Autônomos sem endereço fixo | Serviços | 15 |
| Bailes, Shows, Festivais, Recitais e Congêneres | Serviços | 2 |
| Banco de investimento | Serviços | 1 |
| Banco múltiplos com carteira comercial | Serviços | 4 |
| Bancos comerciais | Serviços | 15 |
| Bancos cooperativos comercial | Serviços | 3 |
| Bancos múltiplos(com carteira comercial) | Serviços | 2 |

Fonte de Dados: Fonte de dados: Prefeitura Municipal de Rondonópolis – 2012

EMPRESAS ATIVAS POR SEGMENTO

| Atividade | Segmento | Quantidade |
|---|----------|------------|
| Barbearia, Cabelereiro e Outros de Salão de Beleza | Serviços | 20 |
| Bioquímico(a) | Serviços | 1 |
| Bolsa de mercadorias | Serviços | 1 |
| Bolsa de mercadorias e futuros | Serviços | 1 |
| Britamento de pedras (não associado à extração) | Serviços | 1 |
| Cabeleiros | Serviços | 257 |
| Cabeleiros, barbeiros, salões de beleza, serviços de pedicurose e manicure | Serviços | 8 |
| Cabelereiro | Serviços | 42 |
| Caixas econômicas | Serviços | 2 |
| Cantina(serviço de alimentação privativo) exploração por terceiros | Serviços | 1 |
| Cantina(serviço de alimentação privativo) exploração própria | Serviços | 1 |
| Captação, tratamento e distribuição de água | Serviços | 1 |
| Carga e descarga | Serviços | 1 |
| Atividades de serviços relacionados a pesca | Serviços | 7 |
| Carpinteiro | Serviços | 1 |
| Cartórios e Tabelionatos | Serviços | 6 |
| Casas de festas e eventos com funcionamento apenas noturno | Serviços | 5 |
| Casas de festas e eventos com funcionamento diurno | Serviços | 1 |
| Centrais de chamada e reserva de taxi | Serviços | 3 |
| Chaveiro | Serviços | 17 |
| Choperias, whisqueira e outros estabelecimentos especializados em servir bebida | Serviços | 4 |
| Clubes sociais, desportivos e similares | Serviços | 6 |
| Cobrador | Serviços | 10 |
| Coleta de Látex(Borracha Extrativa) | Serviços | 1 |
| Coleta de resíduos não perigosos | Serviços | 2 |
| Comércio distribuidor de gêneros alimentícios em geral | Serviços | 2 |
| Composição de matrizes para impressão gráfica | Serviços | 1 |
| Compra e Venda de Bens Imóveis | Serviços | 3 |
| Condomínios de prédios residenciais ou não | Serviços | 3 |
| Confecção de letras, letreiros e placas de qualquer material, exceto luminosos | Serviços | 5 |
| Conserto e Reparação de veículos | Serviços | 15 |

Fonte de Dados: Fonte de dados: Prefeitura Municipal de Rondonópolis – 2012

EMPRESAS ATIVAS POR SEGMENTO

| Atividade | Segmento | Quantidade |
|--|----------|------------|
| Consertos, Restauração e Limpeza de Qualquer objeto | Serviços | 3 |
| Conservação e Limpeza de Móveis e Logradouros | Serviços | 1 |
| Construção Civil em Geral | Serviços | 22 |
| Construção de Edifícios (Indústriais, Comerciais e de Serviços, Residências, de caráter Cultural, Educacional, Esportivo, Recreativo Assistencial) | Serviços | 6 |
| Construção de estação de redes de distribuição de energia elétrica | Serviços | 6 |
| Construção de redes de água e esgoto | Serviços | 1 |
| Consultoria Técnica e Projetos(Arquitetura, Engenharia, Etc.) | Serviços | 3 |
| Contador | Serviços | 10 |
| Cooperativa de crédito mutuo | Serviços | 2 |
| Cooperativas de crédito rural | Serviços | 5 |
| Correspondentes de instituições financeiras | Serviços | 6 |
| Corretagem e avaliação de imóveis | Serviços | 40 |
| Corretor de cereais | Serviços | 1 |
| Corretor de Imóveis | Serviços | 5 |
| Corretor(a) de seguros | Serviços | 9 |
| Corretoras de títulos e valores mobiliários | Serviços | 1 |
| Corretores e agentes de seguros e de planos de previdência complementar e de saúde | Serviços | 24 |
| Costureira e Cerzindeira | Serviços | 4 |
| Criação de animais domésticos | Serviços | 2 |
| Cursos de idiomas bebida | Serviços | 8 |
| Cursos de informática | Serviços | 10 |
| Cursos ligados as artes e cultura | Serviços | 1 |
| Cursos livres não especificados ou não classificados | Serviços | 2 |
| Cursos preparatórios de concursos | Serviços | 9 |
| Dança, esporte e ginástica | Serviços | 2 |
| Decoração e Paisagismo | Serviços | 5 |
| Decoração, lapidação, gravação, espelhação, bisotagem vitrificação, e outros trabalhos em cerâmica. Louça vidro ou cristal | Serviços | 1 |
| Dentista | Serviços | 68 |
| Depósito de mercadorias fechado | Serviços | 2 |

Fonte de Dados: Fonte de dados: Prefeitura Municipal de Rondonópolis – 2012

EMPRESAS ATIVAS POR SEGMENTO

| Atividade | Segmento | Quantidade |
|---|----------|------------|
| Depósito de Qualquer natureza | Serviços | 1 |
| Depósito de sucatas | Serviços | 2 |
| Desenhista Técnico | Serviços | 1 |
| Desenvolvimento de software sob encomenda e outras consultorias em software | Serviços | 2 |
| Desenvolvimento e edição de software pronto para uso | Serviços | 1 |
| Despachante | Serviços | 2 |
| Discotecas, danceterias e similares | Serviços | 7 |
| Distribuição de energia elétrica | Serviços | 6 |
| Distribuição e Venda de Bilhetes de Loterias em Geral | Serviços | 1 |
| Edição de livros, revistas e jornais | Serviços | 1 |
| Edição de Periódicos(Revista, Figurinos, Almanques Etc.) | Serviços | 1 |
| Edição e Impressão de Jornal | Serviços | 1 |
| Edição e impressão de jornais | Serviços | 5 |
| Edição e impressão de outros produtos gráficos | Serviços | 20 |
| Edificações(residenciais, industriais, comerciais e de serviços) | Serviços | 87 |
| Educação infantil | Serviços | 5 |
| Educação infantil- pré escola | Serviços | 21 |
| Educação média de formação técnica e profissional | Serviços | 1 |
| Educação profissional de nível técnico | Serviços | 4 |
| Educação superior- graduação e pós graduação | Serviços | 6 |
| Educação superior-graduação | Serviços | 1 |
| Educação superior-pós- graduação e extensão | Serviços | 1 |
| Eletricista | Serviços | 39 |
| Eletricista ou Encanador | Serviços | 2 |
| Empresa de Crédito, Financiamento e Investimento | Serviços | 1 |
| Empresa de taxi | Serviços | 1 |
| Enfermeiro | Serviços | 2 |
| Engenheiro(a) | Serviços | 20 |
| Ensaio de matérias e de produtos e análise de qualidade | Serviços | 3 |
| Ensino de 1º Grau- inclusive pre-escolar | Serviços | 1 |
| Ensino de Educação e Cultura Física | Serviços | 2 |

Fonte de Dados: Fonte de dados: Prefeitura Municipal de Rondonópolis – 2012

EMPRESAS ATIVAS POR SEGMENTO

| Atividade | Segmento | Quantidade |
|--|----------|------------|
| Ensino de esportes | Serviços | 3 |
| Ensino de Qualquer Grau ou Natureza | Serviços | 1 |
| Ensino fundamental | Serviços | 37 |
| Ensino médio | Serviços | 7 |
| Ensino pré-escolar | Serviços | 1 |
| Ensino regular(pré-escolar, 1º e 2º graus) | Serviços | 6 |
| Ensino supetivo(1º e 2º graus e suplencia profissionalizantes) | Serviços | 1 |
| Entidades de classe e sindicais | Serviços | 2 |
| Entidades Religiosas | Serviços | 9 |
| Escritório administrativo de coleta de resíduos não perigosos, água, esgoto | Serviços | 2 |
| Escritório administrativo de comércio atacadista de carnes e produtos de carne | Serviços | 5 |
| Escritório administrativo de comércio atacadista de grãos | Serviços | 5 |
| Escritório administrativo de comércio atacadista de madeiras e produtos derivados | Serviços | 1 |
| Escritório administrativo de comércio atacadista e em geral | Serviços | 1 |
| Escritório administrativo de empresa de fabricação de máquinas e ferramentas | Serviços | 1 |
| Escritório administrativo de empresas em geral | Serviços | 231 |
| Escritório administrativo de transportadora de cargas em geral | Serviços | 175 |
| Escritório Administrativo no Ramo de Extração de madeira e Florestas Plantadas | Serviços | 1 |
| Escritório de Empresa agropecuária | Serviços | 1 |
| Escritório de Empresa Comercial | Serviços | 34 |
| Escritório de Empresa Industrial | Serviços | 3 |
| Escritório de Empresa Prestadora de Serviço | Serviços | 101 |
| Escritório de gerencia e administração de empresas presadoras de serviços | Serviços | 1 |
| Escritório de transportadora de cargas em geral | Serviços | 4 |
| Estacionamento de Veículos | Serviços | 6 |
| Esteticista | Serviços | 14 |
| Estudios cinematográficos | Serviços | 1 |
| Estudios de gravação de som | Serviços | 4 |
| Estudios fotográficos qualidade | Serviços | 4 |
| Exploração de brinquedos mecânicos, eletrônicos(fliperamas, máquinas eletronicas, etc.) | Serviços | 1 |
| Exploração de estacionamento para veículos | Serviços | 11 |

Fonte de Dados: Fonte de dados: Prefeitura Municipal de Rondonópolis – 2012

EMPRESAS ATIVAS POR SEGMENTO

| Atividade | Segmento | Quantidade |
|---|----------|------------|
| Exploração de fliperamas e jogos eletrônicos | Serviços | 19 |
| Fabricação de acessórios de vestuário | Serviços | 5 |
| Fabricação de cabines e carrocerias para veículos automotores rodoviários, peças e acessórios. Inclusive de fibra de vidro. | Serviços | 1 |
| Fabricação de toldos | Serviços | 1 |
| Facção de tecidos para confecção de roupas | Serviços | 1 |
| Factoring profissionalizantes) | Serviços | 6 |
| Filmagem de festas e eventos | Serviços | 4 |
| Fisioterapeuta | Serviços | 13 |
| Fonaudiólogo(a) | Serviços | 1 |
| Formação de condutores | Serviços | 14 |
| Fornecimento de alimentos preparados preponderantemente para consumo domiciliar grãos | Serviços | 27 |
| Fornecimento de alimentos preparados preponderantemente para empresas | Serviços | 22 |
| Fotocópias, digitalização e serviços correlatos | Serviços | 18 |
| Fotógrafo | Serviços | 6 |
| Frigorífico- abate de ovinos e caprinos e preparação de carne e subproduto | Serviços | 1 |
| Frigorífico-Abate de bovinos, suínos, aves, preparação de carne e subprodutos derivados carne | Serviços | 6 |
| Frigoríficos-Abate de suínos e preparação de carne e subprodutos | Serviços | 1 |
| Fundações Beneficentes Religiosas e Assistencias | Serviços | 2 |
| Fundações destinadas a construção civil | Serviços | 1 |
| Garagem e consignação de veículos automotores | Serviços | 1 |
| Gaseificação e Engarrafamento de Águas Minerais | Serviços | 1 |
| Gestão de instalação desportivas | Serviços | 1 |
| Gestão de participações societárias | Serviços | 6 |
| Gestão de redes de esgoto | Serviços | 1 |
| Gestão e manutenção de cemitérios | Serviços | 2 |
| Higiene, limpeza, e outros serviços executados em prédios e domicílios (dedetização, desinfecção, desratização, ignifugação, tratamento de piscinas | Serviços | 3 |
| Holdings de instituições financeiras | Serviços | 3 |
| Holdings de instituições não financeiras | Serviços | 3 |
| Hotéis e motéis | Serviços | 52 |

Fonte de Dados: Fonte de dados: Prefeitura Municipal de Rondonópolis – 2012

EMPRESAS ATIVAS POR SEGMENTO

| Atividade | Segmento | Quantidade |
|--|----------|------------|
| Impermeabilização em obras de engenharia civil | Serviços | 4 |
| Impressão de jornais, livros e revistas | Serviços | 3 |
| Impressão de materiais para uso industrial, comercial e publicitário | Serviços | 12 |
| Incorporação de Imóveis | Serviços | 2 |
| Incorporação e compra e venda de móveis | Serviços | 20 |
| Instalação de anúncios | Serviços | 1 |
| Instalação e manutenção de sistemas centrais de ar condicionado, de ventilação e refrigeração | Serviços | 24 |
| Instalação e manutenção elétrica em edificações | Serviços | 59 |
| Instalação e Montagem de Máquinas, Aparelhos e Equipamentos | Serviços | 1 |
| Instalações de portas, janelas, tetos, divisória e armários embutidos de qualquer material-inclusive de esquadrias | Serviços | 2 |
| Instalações Elétricas, Hidráulicas, de gás e sanitários | Serviços | 2 |
| Instalações Hidráulicas, sanitárias e de gás | Serviços | 7 |
| Instalações(Elétricas, de sistema de ar condicionado,de ventilação, de refrigeração, hidráulicas,sanitárias,de gás, de para raios, de alarme, etc. | Serviços | 1 |
| Intermediação de Bens Imóveis em geral | Serviços | 1 |
| Jardineiro | Serviços | 7 |
| Laboratórios fotográficos | Serviços | 2 |
| Lanchonete, casas de chá, sucos e similares | Serviços | 747 |
| Lavagem e Lubrificação | Serviços | 2 |
| Lavanderia e Tinturaria | Serviços | 13 |
| Licenciamento, compra e venda e leasing de ativos intangíveis não financeiros- exceto direitos autorais | Serviços | 6 |
| Limpeza urbana- exceto gestão de aterros sanitário | Serviços | 4 |
| Locação de espaço para festas e recepções | Serviços | 1 |
| Locação de guindaste móvel ou fixo com operador para uso em construção | Serviços | 1 |
| Locação de máquinas e equipamentos para terraplanagem, construção civil e pavimentação asfáltica | Serviços | 3 |
| Locação de mão de obra | Serviços | 8 |
| Locação de veículos rodoviários de passageiros com motorista municipal | Serviços | 2 |
| Manicure | Serviços | 4 |

Fonte de Dados: Prefeitura Municipal de Rondonópolis – 2012

EMPRESAS ATIVAS POR SEGMENTO

| Atividade | Segmento | Quantidade |
|---|----------|------------|
| Locação de veículos rodoviários de passageiros com motorista, interestadual e internacional | Serviços | 1 |
| Manicures e outros serviços de tratamento de beleza | Serviços | 18 |
| Manutenção de aeronaves na pista | Serviços | 1 |
| Manutenção de estações e redes de telefonia e comunicação | Serviços | 3 |
| Manutenção de redes de distribuição elétrica | Serviços | 12 |
| Manutenção e reparação de equipamentos hidráulicos e pneumáticos, exceto válvulas | Serviços | 1 |
| Manutenção e reparação de bombas e carneiros hidráulicos | Serviços | 7 |
| Manutenção e reparação de equipamentos de transmissão para fins industriais | Serviços | 2 |
| Manutenção e reparação de aparelhos e utensílios para usos médico-hospitalares, odontológicos e de laboratório | Serviços | 1 |
| Manutenção e reparação de aparelhos eletro médicos e Eletro terapêutico e equipamentos de irradiação | Serviços | 1 |
| Manutenção e reparação de equipamentos transmissores de rádio e tel. E de equipamentos para estações tel. Para rádio telefonia e rádio telegrafia | Serviços | 2 |
| Manutenção e reparação de geradores de corrente contínua ou alternativa | Serviços | 1 |
| Manutenção e reparação de máquinas e aparelhos de refrigeração e ventilação para uso industrial e comercial | Serviços | 8 |
| Manutenção e reparação de máquinas e equipamentos de terraplanagem e pavimentação | Serviços | 1 |
| Manutenção e reparação de máquinas e equipamentos para Outras Atividades, avicultura e obtenção de produto | Serviços | 13 |
| Manutenção e reparação de máquinas e equipamentos para prospecção e extração de petróleo | Serviços | 1 |
| Manutenção e reparação de máquinas e equipamentos para indústria textil | Serviços | 1 |
| Manutenção e reparação de máquinas motrizes não elétricas | Serviços | 1 |
| Manutenção e reparação de motocicletas e motonetas | Serviços | 19 |
| Manutenção e reparação de máquinas, aparelhos e materiais elétricos não especificados anteriormente | Serviços | 10 |
| Manutenção e reparação de máquinas, equipamentos e aparelhos para transporte e elevação de cargas | Serviços | 2 |
| Manutenção e reparação de motores elétricos | Serviços | 14 |

Fonte de Dados: Fonte de dados: Prefeitura Municipal de Rondonópolis – 2012

EMPRESAS ATIVAS POR SEGMENTO

| Atividade | Segmento | Quantidade |
|--|----------|------------|
| Manutenção e reparação de outras máquinas e equipamentos de uso específico | Serviços | 7 |
| Manutenção e reparação de outras máquinas e equipamentos de uso geral | Serviços | 7 |
| Manutenção e reparação de sistemas de intercomunicação e semelhantes-exceto telefones | Serviços | 4 |
| Manutenção e reparação de tanques, reservatórios metálicos e caldeiras para aquecimento central | Serviços | 1 |
| Manutenção e reparação de transformadores, indutores conversores, sincronizadores e semelhantes | Serviços | 2 |
| Manutenção e reparação de tratores agrícolas | Serviços | 6 |
| Manutenção, reparação e instalação de máquinas de escritório de informática | Serviços | 13 |
| Marcineiro | Serviços | 1 |
| Massagista | Serviços | 1 |
| Mecânico | Serviços | 6 |
| Médico(a) | Serviços | 18 |
| Mestre de Obras | Serviços | 9 |
| Metalurgia do alumínio e suas ligas | Serviços | 2 |
| Misturadora de fertilizantes e envase | Serviços | 2 |
| Misturadora e ensaque de produtos para preparo de fertilizantes | Serviços | 1 |
| Montagem de estruturas metálicas- exceto temporarias | Serviços | 9 |
| Montagem e desmontagemde andaimes e outras estruturas temporárias | Serviços | 1 |
| Montagens Industriais e Instalação de Máquinas e Equipamentos (Para o Sistema de Exploração de Recursos Minerais, para Ind. De Transformação) | Serviços | 1 |
| Montagem e manutenção de padrões para medição de energia elétrica | Serviços | 1 |
| Motéis | Serviços | 21 |
| Moto taxi | Serviços | 892 |
| Motorista | Serviços | 11 |
| Músico | Serviços | 2 |
| Obras de acabamento em gesso e estuque | Serviços | 6 |
| Obras de alvenaria e reboco | Serviços | 32 |
| Obras de montagem industriais | Serviços | 5 |
| Obras de urbanização e paisagismo | Serviços | 11 |
| Obras viárias(rodovias, vias férreas e aeroportos) | Serviços | 4 |

Fonte de Dados: Prefeitura Municipal de Rondonópolis – 2012

EMPRESAS ATIVAS POR SEGMENTO

| Atividade | Segmento | Quantidade |
|--|----------|------------|
| Operação de pontes, túneis, rodovias e serviços relacionados | Serviços | 1 |
| Organização de feiras de Amostras, Congressos, Etc. | Serviços | 15 |
| Organização de Festas | Serviços | 1 |
| Organização e exploração de atividades desportivas | Serviços | 2 |
| Organização logística do transporte de carga-operador de transporte multimodal | Serviços | 6 |
| Outras Associações | Serviços | 23 |
| Outras atividades associativas, não especificadas anteriormente | Serviços | 4 |
| Outras atividades auxiliares de intermediação não especificadas anteriormente | Serviços | 5 |
| Outras atividades auxiliares do transporte aéreo | Serviços | 1 |
| Outras atividades auxiliares dos seguros e da previdencia complementar não especificadas anteriormente | Serviços | 3 |
| Outras atividades auxiliares dos transportes terrestres | Serviços | 9 |
| Outras atividades de atenção ambulatorial | Serviços | 12 |
| Outras atividades de concessão de crédito | Serviços | 1 |
| Outras atividades de ensino não especificadas anteriormente | Serviços | 28 |
| Outras atividades de espetáculos, não especificadas anteriormente | Serviços | 3 |
| Outras atividades de informática não especificada anteriormente | Serviços | 10 |
| Outras atividades de intermediação financeira não especificadas anteriormente | Serviços | 5 |
| Outras atividades de serviços pessoais, não especificados anteriormente | Serviços | 108 |
| Outras atividades de serviços profissionais da área de saúde | Serviços | 3 |
| Outras Atividades de Serviços Relacionados com Outras Atividades | Serviços | 3 |
| Outras atividades desportivas | Serviços | 5 |
| Outras atividades Financeiras | Serviços | 2 |
| Outras atividades funerárias | Serviços | 2 |
| Outras atividades relacionadas à limpeza urbana e esgoto | Serviços | 8 |
| Outras atividades relacionadas ao lazer | Serviços | 8 |
| Outras atividades relacionadas com a atenção à saúde | Serviços | 6 |
| Outras Fundações | Serviços | 2 |
| Outras obras de acabamento e construção | Serviços | 23 |
| Outras obras de engenharia civil | Serviços | 32 |
| Outras obras de instalações | Serviços | 6 |

Fonte de Dados: Fonte de dados: Prefeitura Municipal de Rondonópolis – 2012

EMPRESAS ATIVAS POR SEGMENTO

| Atividade | Segmento | Quantidade |
|--|----------|------------|
| Outras telecomunicações | Serviços | 6 |
| Outros atividades relacionadas a produção de filmes e de fitas de video | Serviços | 1 |
| Outros depósitos de mercadorias para terceiros | Serviços | 4 |
| Outros Produtos Não Classificados | Serviços | 1 |
| Outros Profissionais Autonomos de Nivel Médio | Serviços | 1 |
| Outros Profissionais Autonomos Liberais | Serviços | 3 |
| Outros seguros não vida | Serviços | 9 |
| Outros serviços de alimentação(trailers, quiosques, veículos e outros equipamentos | Serviços | 3 |
| Outros Serviços de Comunicação | Serviços | 7 |
| Outros serviços de acabamento em fios, tecidos e artigos texteis-inclusive em peças do vestuário | Serviços | 4 |
| Outros Serviços de Diversões e jogos | Serviços | 1 |
| Outros Serviços de Intermediação | Serviços | 2 |
| Outros serviços de Propaganda e Publicidade | Serviços | 7 |
| Outros serviços de publicidade | Serviços | 24 |
| Outros Serviços de Saúde | Serviços | 1 |
| Outros serviços de telecomunicações com fio | Serviços | 2 |
| Outros serviços de telecomunicações sem fio | Serviços | 5 |
| Outros Serviços Gerais | Serviços | 4 |
| Outros serviços graficos | Serviços | 4 |
| Outros Serviços Graficos e Editora | Serviços | 1 |
| Outros Serviços Não Qualificados | Serviços | 15 |
| Outros serviços prestados principalmente às empresas | Serviços | 70 |
| Outros serviços sociais com alojamento | Serviços | 2 |
| Outros serviços sociais sem alojamento | Serviços | 3 |
| Outros Serviços Tecnicos | Serviços | 2 |
| Outros serviços técnicos especializados | Serviços | 26 |
| Outros Servios de Administração | Serviços | 3 |
| Paisagista | Serviços | 8 |
| Pedagoga | Serviços | 1 |
| Pedreiro | Serviços | 13 |

Fonte de Dados: Fonte de dados: Prefeitura Municipal de Rondonópolis – 2012

EMPRESAS ATIVAS POR SEGMENTO

| Atividade | Segmento | Quantidade |
|--|----------|------------|
| Pensões, hospedarias, pousadas, dormitórios | Serviços | 1 |
| Perfuração e construção de poços de agua | Serviços | 4 |
| Peritos e avaliadores de seguros | Serviços | 1 |
| Pesquisa e desenvolvimento das ciências físicas e naturais | Serviços | 2 |
| Pesquisa e desenvolvimento das ciências sociais humanas | Serviços | 1 |
| Pintor | Serviços | 14 |
| Pinturas para sinalização em pistas rodovias e aeroportos | Serviços | 1 |
| Planejamento, Assessoria, Consultoria, Auditoria, Etc. | Serviços | 1 |
| Planos de saúde | Serviços | 3 |
| Posto de atendimento eletrônico(caixa de banco eletrônico) | Serviços | 4 |
| Preparação de terrenos | Serviços | 3 |
| Preparação do Pescado(Frigorificado, Congelado, Defumado, Salgado e seco) | Serviços | 1 |
| Pré-vestibular | Serviços | 1 |
| Processamento de dados | Serviços | 12 |
| Produção de espetáculos de rodeios, vaquejadas e similares | Serviços | 1 |
| Produção(geração) de energia elétrica-inclusive produção integrada | Serviços | 6 |
| Produção, organização e promoção de espetáculos artísticos e eventos culturais | Serviços | 10 |
| Produtor rural | Serviços | 1 |
| Professor | Serviços | 5 |
| Programador de Computador | Serviços | 1 |
| Projeção de filmes e de vídeos | Serviços | 2 |
| Promoção e/ou produção de espetáculos artísticos, culturais e esportivos | Serviços | 1 |
| Propaganda e Plublicidade em Geral | Serviços | 7 |
| Protético Dentário | Serviços | 1 |
| Protéticos | Serviços | 1 |
| Provedores de acesso as redes de telecomunicações | Serviços | 16 |
| Psicólogo | Serviços | 3 |
| Químico | Serviços | 1 |
| Reciclagem de outras sucatas metálicas | Serviços | 1 |
| Reciclagem de sucatas de alumínio | Serviços | 2 |
| Reciclagem de sucatas não metálicas | Serviços | 1 |

Fonte de Dados: Fonte de dados: Prefeitura Municipal de Rondonópolis – 2012

EMPRESAS ATIVAS POR SEGMENTO

| Atividade | Segmento | Quantidade |
|---|----------|------------|
| Recondicionamentos de pneumáticos | Serviços | 9 |
| Recondicionamentos ou recuperação de motores para veículos automotores | Serviços | 18 |
| Recuperação de materiais não especificados anteriormente | Serviços | 1 |
| Recuperação de materiais plásticos | Serviços | 1 |
| Regulação das atividades sociais e culturais | Serviços | 2 |
| Reparação de aeronaves | Serviços | 1 |
| Reparação de artigos de madeira e de mobiliário-inclusive serviços de montagem e instalação de moveis e quadros | Serviços | 1 |
| Reparação de bicicletas, triciclos e outros veículos recreativos | Serviços | 16 |
| Reparação de calçados | Serviços | 6 |
| Reparação de Calçados e Artigos de Couro | Serviços | 2 |
| Reparação de jóias e relógios | Serviços | 12 |
| Reparação de outros objetos pessoais e domésticos | Serviços | 8 |
| Reparação de pneus, camara de ar/serviço de borracharia | Serviços | 3 |
| Reparação e conserto de bicicletas | Serviços | 1 |
| Reparação e consertos de aparelhos e eletrodomésticos (televisão, geladeira, radio, etc.) | Serviços | 1 |
| Reparação e manutenção de extintores em geral | Serviços | 3 |
| Reparação e manutenção de aparelhos telefônicos | Serviços | 3 |
| Reparação e manutenção de máquinas e de aparelhos eletrodomésticos-exceto aparelhos telefônicos | Serviços | 14 |
| Reparação e manutenção de motores e veículos rodoviários | Serviços | 2 |
| Reparação e manutenção de serviços em motocicletas | Serviços | 3 |
| Reparação e manutenção em aparelhos elétricos e eletrodomésticos em geral | Serviços | 9 |
| Reparação ou Manutenção de Máquinas, Aparelhos e Equipamentos Industriais, Comerciais, elétricos e Eletroicos | Serviços | 8 |
| Reparação, manutenção e instalação de máquinas e de aparelhos | Serviços | 1 |
| Representação Comercial em Geral | Serviços | 32 |
| Representante | Serviços | 5 |
| Representante comercial | Serviços | 8 |
| Representante comercial de fertilizantes, defensivos e coretivos agrícolas | Serviços | 15 |
| Representantes comerciais e agentes do comércio de móveis e artigos de uso doméstico | Serviços | 2 |

Fonte de Dados: Fonte de dados: Prefeitura Municipal de Rondonópolis – 2012

EMPRESAS ATIVAS POR SEGMENTO

| Atividade | Segmento | Quantidade |
|---|----------|------------|
| Representantes comerciais e agente do comércio de peças e acessórios para motocicletas e motonetas | Serviços | 1 |
| Representantes comerciais e agentes de comércio de madeira, material de construção e ferragens | Serviços | 5 |
| Representantes comerciais e agentes do comércio de combustível, minerais, metais e produtos químicos industriais | Serviços | 6 |
| Representantes comerciais e agentes do comércio de máquinas, equipamentos industriais, embarcações e aeronaves | Serviços | 2 |
| Representantes comerciais e agentes do comércio de matérias-primas agrícolas, animais vivos, matérias-primas têxteis e produtos semi-acabados | Serviços | 9 |
| Representantes comerciais e agentes do comércio de mercadorias em geral (não especializados) | Serviços | 2 |
| Representantes comerciais e agentes do comércio de peças e acessórios novos e usados para veículos automotores | Serviços | 8 |
| Representantes comerciais e agentes do comércio de produtos alimentícios, bebidas e fumo | Serviços | 22 |
| Representantes comerciais e agentes do comércio de têxteis, vestuário, calçados e artigos de couro | Serviços | 11 |
| Representantes comerciais e agentes do comércio de veículos automotores | Serviços | 15 |
| Representantes comerciais e agentes do comércio especializado em produtos não especificados anteriormente | Serviços | 70 |
| Reprodução de fitas de vídeo | Serviços | 2 |
| Reprodução de programas de informática em disquete | Serviços | 2 |
| Resfriamento, Preparação e Fabricação de Produtos | Serviços | 1 |
| Restaurante | Serviços | 151 |
| Restaurantes, churrascaria, pizzarias, cantinas e pensões de alimentação | Serviços | 27 |
| Sapateiro | Serviços | 1 |
| Segurança e ordem pública | Serviços | 3 |
| Segurança social | Serviços | 1 |
| Seguros de vida | Serviços | 3 |
| Seleção e agenciamento de mão de obra | Serviços | 5 |
| Serrarias com desdobramento de madeira | Serviços | 4 |

Fonte de Dados: Fonte de dados: Prefeitura Municipal de Rondonópolis – 2012

EMPRESAS ATIVAS POR SEGMENTO

| Atividade | Segmento | Quantidade |
|--|----------|------------|
| Serrarias sem desdobramento de madeira | Serviços | 1 |
| Serviço de acesso a internet(cyber) | Serviços | 53 |
| Serviço de Colheita | Serviços | 2 |
| Serviço de corte e acabamento de calçados | Serviços | 1 |
| Serviço de Inseminação Artificial | Serviços | 1 |
| Serviço de montagem de moveis de madeira para consumidor final | Serviços | 11 |
| Serviço de geodesia, geologia e prospecção, administração e fiscalização, levantamentoss topográficos, aerofotogrametricos, estudo, demarcação do solo quadros | Serviços | 1 |
| Serviço de montagem de moveis de materiais diversos exceto madeira e metal, para consumidor final | Serviços | 3 |
| Serviço de montagem de moveis de metal para consumidor final | Serviços | 3 |
| Serviço de Polda de árvore | Serviços | 1 |
| Serviço de Pulverização de Lavoura | Serviços | 4 |
| Serviço de recondicionamento de embreagem automotiva | Serviços | 1 |
| Serviço Instalação e Montagem Diversos Serviços Met.Calhas, Seviços de Soldas em Geral | Serviços | 1 |
| Serviço Médico-Hospitalar em Gera | Serviços | 2 |
| Serviços administrativos para terceiros | Serviços | 13 |
| Serviços advocaticios | Serviços | 150 |
| Serviços auxiliares financeiros(administração de cartão de credito, casas de cambio, bolsas de valores, de mercadorias, metais preciosos) | Serviços | 1 |
| Serviços auxiliares da Outras Atividades | Serviços | 1 |
| Serviços Auxiliares de Outras Atividades | Serviços | 21 |
| Serviços de acabamentos gráficos | Serviços | 4 |
| Serviços auxiliares presados a empresas, a entidades e a pessoas, não especificaods ou não classificados | Serviços | 1 |
| Serviços de adrestramento de çães de guarda | Serviços | 1 |
| Serviços de agronomia e de consultoria nas atividades agrícola e pecuarria | Serviços | 16 |
| Serviços de alimentação não especificados ou não classificados | Serviços | 10 |
| Serviços de Assistência Técnica de Informática, Manutenção de Equipamentos | Serviços | 31 |
| Serviços de auto elétricas em geral | Serviços | 9 |
| Serviços de borracheiros e gomaria | Serviços | 33 |

Fonte de Dados: Fonte de dados: Prefeitura Municipal de Rondonópolis – 2012

EMPRESAS ATIVAS POR SEGMENTO

| Atividade | Segmento | Quantidade |
|---|----------|------------|
| Serviços de Buffet | Serviços | 14 |
| Serviços de cobrança e de informações cadastrais | Serviços | 31 |
| Serviços de Cobrança em Geral | Serviços | 1 |
| Serviços de comunicação multimídia | Serviços | 1 |
| Serviços de conexão a redes de telecomunicações públicas | Serviços | 1 |
| Serviços de contatos telefônicos | Serviços | 1 |
| Serviços de decoração de interiores | Serviços | 2 |
| Serviços de desenhos técnico especializado | Serviços | 1 |
| Serviços de Despachante em Geral | Serviços | 1 |
| Serviços de diálise | Serviços | 1 |
| Serviços de divulgação e promoção(distribuição de noticiário para a imprensa, rádio e televisão, recortes de jornais e revistas, alto-falantes, etc.) | Serviços | 2 |
| Serviços de dublagem e mixagem sonora | Serviços | 1 |
| Serviços de enfermagem | Serviços | 3 |
| Serviços de entrega rápida | Serviços | 4 |
| Serviços de escritórios contábeis, de assessoria técnica financeira | Serviços | 4 |
| Serviços de Estudo cinematográficos | Serviços | 1 |
| Serviços de fisioterapia e reabilitação | Serviços | 1 |
| Serviços de escritórios de arquitetura, engenharia, urbanismo e de paisagismo-exclusive serviços da construção | Serviços | 2 |
| Serviços de fisioterapia e terapia ocupacional | Serviços | 29 |
| Serviços de fonoaudiologia | Serviços | 12 |
| Serviços de funerárias | Serviços | 2 |
| Serviços de fotografias para pessoas e fotos sociais, estúdios de fotografias para fins comerciais, industriais e propaganda, laboratórios de revelação | Serviços | 1 |
| Serviços de funilaria e pintura de veículos em geral | Serviços | 14 |
| Serviços de instalação, manutenção e reparação de acessórios para veículos automotores | Serviços | 22 |
| Serviços de intermediação na compra e venda de bens móveis(representação comercial) | Serviços | 1 |
| Serviços de Jardinagem-Inclusive Plantio de Gramado | Serviços | 14 |
| Serviços de jogos eletrônicos de diversão lan-hause | Serviços | 7 |
| Serviços de laboratórios(de análises clínicas, de radiologia, etc.) | Serviços | 1 |

Fonte de Dados: Fonte de dados: Prefeitura Municipal de Rondonópolis – 2012

EMPRESAS ATIVAS POR SEGMENTO

| Atividade | Segmento | Quantidade |
|--|----------|------------|
| Serviços de lavagem e lubrificação de veículos | Serviços | 1 |
| Serviços de lavagem, lurificação e polimento de veículos | Serviços | 74 |
| Serviços de leiloeiros | Serviços | 1 |
| Serviços de locação e arrendamento de máquinas, equipamentos e instalações | Serviços | 2 |
| Serviços de locação, arrendamento e intermediação de bens imóveis(corretagem) | Serviços | 1 |
| Serviços de malote não realizados pelo correio nacional | Serviços | 4 |
| Serviços de manutenção e reparação de automóveis | Serviços | 202 |
| Serviços de manutenção e reparação de caminhões ônibus e outros veículos pesados | Serviços | 19 |
| Serviços de medição de consumo de energia elétrica, gás e água | Serviços | 1 |
| Serviços de microfilmagem | Serviços | 4 |
| Serviços de publicidade e propaganda(coordenação de campanhas publicitárias, preparação de originais de desenhos e anuncios graficos, filmados, etc.) | Serviços | 2 |
| Serviços de nutrição | Serviços | 6 |
| Serviços de organização de festas e eventos culturais e desportivos | Serviços | 11 |
| Serviços de próteses dentária | Serviços | 2 |
| Serviços de psicologia | Serviços | 32 |
| Serviços de raio-x, radiodiagnóstico e radioterapia | Serviços | 9 |
| Serviços de reboque de veículos | Serviços | 5 |
| Serviços de reparação e manutenção de estofados em geral | Serviços | 4 |
| Serviços de reparação, manutenção e instalação não especificados ou não classificados | Serviços | 5 |
| Serviços de revestimentos e aplicação de resinas em interiores e exteriores | Serviços | 14 |
| Serviços de sonorização e outras atividades ligadas à gestão de salas de espetáculos | Serviços | 5 |
| Serviços de suplemento | Serviços | 1 |
| Serviços de taxi | Serviços | 116 |
| Serviços de transporte de valores | Serviços | 2 |
| Serviços de varrição, coleta remoção e inceneração de lixo | Serviços | 1 |
| Serviços domésticos | Serviços | 1 |
| Serviços odontológicos(clínicas dentárias, laboratórios de próteses, etc.) | Serviços | 1 |
| Serviços pessoais não especificados ou não classificados | Serviços | 1 |
| Serviços Técnicos Contábeis | Serviços | 14 |
| Serviços técnicos de arquitetura | Serviços | 39 |

Fonte de Dados: Fonte de dados: Prefeitura Municipal de Rondonópolis – 2012

EMPRESAS ATIVAS POR SEGMENTO

| Atividade | Segmento | Quantidade |
|--|----------|------------|
| Serviços técnicos de cartografia, topografia e geodesia | Serviços | 7 |
| Serviços técnicos de engenharia | Serviços | 83 |
| Serviços veterinários | Serviços | 17 |
| Serviços de pintura em edificações em geral | Serviços | 32 |
| Sindicatos de Autônomos e Profissionais | Serviços | 1 |
| Sociedade de crédito financiamento e investimento | Serviços | 3 |
| Sociedade de investimento | Serviços | 1 |
| Sondagens de solo | Serviços | 1 |
| Sondagens destinadas a construção cívil | Serviços | 1 |
| Suporte técnico, manutenção e serviço operacional em tecnologia da informação | Serviços | 10 |
| Serviços veterinários(hospitais e clínicas para animais, serviços de imunização, alojamento e alimentação para animais domésticos etc.) | Serviços | 1 |
| Tapeceiro | Serviços | 2 |
| Taxista | Serviços | 9 |
| Técnico de Edificações | Serviços | 9 |
| Técnico em agrimensura | Serviços | 2 |
| Técnico em informática | Serviços | 2 |
| Técnico profissionalizante- inclusive entidades de ensino profissional ligadas a industria e comércio | Serviços | 1 |
| Telecomunicações com fio- serviços de redes transporte de telecomunicações(SRTT) | Serviços | 3 |
| Telecomunicações sem fio- serviços móvel especializado(Trunking) | Serviços | 3 |
| Telecomunicações sem fio-telefonia móvel celular | Serviços | 21 |
| Terraplanagem e outras movimentações de terra | Serviços | 13 |
| Tingimento e estamparia(silk-screen, serigrafia,etc.) | Serviços | 1 |
| Toalheiros | Serviços | 2 |
| Torrefação e moagem de café | Serviços | 1 |
| Tradutor ou Interprete | Serviços | 1 |
| Transmissão de energia elétrica | Serviços | 3 |
| Transmissão e retransmissão de sinais de rádio | Serviços | 2 |
| Transmissão e retransmissão de sinais de televisão aberta | Serviços | 3 |
| Transporte de carga em geral | Serviços | 15 |

Fonte de Dados: Fonte de dados: Prefeitura Municipal de Rondonópolis – 2012

EMPRESAS ATIVAS POR SEGMENTO

| Atividade | Segmento | Quantidade |
|---|----------|------------|
| Transporte de mudanças | Serviços | 2 |
| Transporte escolar | Serviços | 12 |
| Treinamento em desenvolvimento profissional e gerencial | Serviços | 63 |
| Urbanista | Serviços | 1 |
| Vendedor Autônomo | Serviços | 12 |
| Vendedor(a) | Serviços | 2 |
| Veterinário | Serviços | 1 |
| Vigilante | Serviços | 1 |
| Locação de veículos rodoviários de carga, com motorista | Serviços | 2 |
| Outros serviços de Transporte | Serviços | 7 |
| Transporte aéreo, regular | Serviços | 1 |
| Transporte escolar municipal | Serviços | 2 |
| Transporte ferroviário de passageiros municipal e intermunicipal metropolitano | Serviços | 2 |
| Transporte ferroviários de cargas, intermunicipal e interestadual | Serviços | 3 |
| Transporte por navegação interior de carga, municipal, não urbano | Serviços | 1 |
| Transporte Rodovia de Cargas, Interunicipal, Interestadual e internacional | Serviços | 83 |
| Transporte rodoviário de cargas em geral, intermunicipal, interestadual e internacional | Serviços | 174 |
| Transporte rodoviário de cargas em geral, municipal | Serviços | 122 |
| Transporte rodoviário de mudanças | Serviços | 4 |
| Transporte Rodoviário de Passageiro e Carga | Serviços | 2 |
| Transporte rodoviário de passageiros, regular, interestadual | Serviços | 8 |
| Transporte rodoviário de passageiros, regular, intermunicipal | Serviços | 8 |
| Transporte rodoviário de passageiros, regular, intermunicipal metropolitano | Serviços | 7 |
| Transporte rodoviário de passageiros, regular, internacional | Serviços | 1 |
| Transporte rodoviário de passageiros, regular, municipal não urbano | Serviços | 2 |
| Transporte rodoviário de passageiros, regular, municipal urbano | Serviços | 14 |
| Transporte rodoviário de passageiros, sob o regime de fretamento municipal | Serviços | 1 |
| Transporte rodoviário de produtos perigosos | Serviços | 16 |
| Transporte Rodoviário Urbanos de Cargas | Serviços | 6 |
| | | |
| | | |

Fonte de Dados: Fonte de dados: Prefeitura Municipal de Rondonópolis – 2012

ESTATÍSTICA FORMAL DO EMPREGO

| Admissões | 2012 |
|--|---------------|
| 1º Emprego | 3.347 |
| Reemprego | 25.179 |
| Reintegração | 3 |
| Início de Contrato por Prazo Determinado | 306 |
| Transferência de Entrada | 1.634 |
| Total de Admissões | 30.469 |

| Desligamentos | 2012 |
|---------------------------------------|---------------|
| Dispensados sem Justa Causa | 13.715 |
| Dispensados com Justa Causa | 211 |
| Espontâneos | 8.957 |
| Fim de Contrato por Prazo Determinado | 319 |
| Término de Contrato | 4.219 |
| Aposentados | 10 |
| Mortos | 80 |
| Transferência de Saída | 1.679 |
| Total de Desligamentos | 29.190 |
| Saldo de 01/01 à 01/12 | 1.324 |

Fonte de Dados: Ministério do Trabalho - CAGED - Jan/2013

ESTATÍSTICA FORMAL DO EMPREGO

| Atividade | Admissões | Desligamentos | Varição Absoluta | (%) |
|---|---------------|---------------|------------------|-------------|
| Indústria de transformação | 6.024 | 5.224 | 800 | 60% |
| Extrativa Mineral | 46 | 29 | 17 | 1% |
| Serviços industriais de utilidade pública | 45 | 49 | -4 | 0% |
| Construção Civil | 2.500 | 2.522 | -22 | -2% |
| Comércio | 9.354 | 9.304 | 50 | 4% |
| Serviços | 9.259 | 8.579 | 680 | 51% |
| Agropecuária | 1.607 | 1.804 | -197 | -15% |
| Total | 28.835 | 27.511 | 1.324 | 100% |

Fonte de Dados: Ministério do Trabalho - CAGED - Jan/2013

EVOLUÇÃO DA SOJA NA MICRORREGIÃO DE RONDONÓPOLIS

| Ano | Área (ha) | Produção (ton) |
|------|-----------|----------------|
| 2001 | 245.002 | 751.231 |
| 2002 | 297.600 | 908.158 |
| 2003 | 310.010 | 847.643 |
| 2004 | 370.883 | 1.078.837 |
| 2005 | 413.208 | 1.015.575 |
| 2006 | 361.774 | 862.830 |
| 2007 | 355.470 | 1.031.209 |
| 2008 | 365.850 | 1.122.648 |
| 2009 | 385.640 | 1.188.047 |
| 2010 | 414.270 | 1.242.319 |
| 2011 | 400.005 | 1.251.547 |

Fonte de Dados: SIDRA MAR/2013

EVOLUÇÃO DO ALGODÃO NA MICRORREGIÃO DE RONDONÓPOLIS

| Ano | Área (ha) | Produção (ton) |
|------|-----------|----------------|
| 2001 | 88.266 | 361.664 |
| 2002 | 80.474 | 308.024 |
| 2003 | 62.869 | 247.993 |
| 2004 | 85.128 | 358.153 |
| 2005 | 82.670 | 295.106 |
| 2006 | 70.420 | 260.716 |
| 2007 | 65.957 | 261.320 |
| 2008 | 64.270 | 273.274 |
| 2009 | 47.425 | 201.377 |
| 2010 | 58.813 | 235.943 |
| 2011 | 86.415 | 317.319 |

Fonte de Dados: SIDRA MAR/2013

EVOLUÇÃO DO MILHO NA MICRORREGIÃO DE RONDONÓPOLIS

| Área (ha) | 2003 | 2004 | 2005 | 2006 | 2007 | 2008 | 2009 | 2010 | 2011 |
|-----------|--------|--------|--------|--------|--------|--------|--------|---------|---------|
| 1ª safra | 11.300 | 9.760 | 8.070 | 8.660 | 22.284 | 9.870 | 7.130 | 11.105 | 5.595 |
| 2ª safra | 39.171 | 52.300 | 55.960 | 70.091 | 68.691 | 75.078 | 80.420 | 118.383 | 106.514 |

| Produção (Kg/ha) | 2003 | 2004 | 2005 | 2006 | 2007 | 2008 | 2009 | 2010 | 2011 |
|------------------|-------|-------|-------|-------|-------|-------|-------|-------|-------|
| 1ª safra | 5.667 | 4.749 | 5.078 | 4.943 | 3.536 | 5.058 | 4.867 | 6.003 | 6.249 |
| 2ª safra | 3.599 | 4.168 | 3.221 | 3.681 | 3.564 | 3.650 | 4.711 | 4.238 | 3.892 |

Fonte de Dados: SIDRA MAR/2013

EFETIVO DA PECUÁRIA NOS ESTABELECIMENTOS AGROPECUÁRIOS

| Cidades | Bovinos | | Bubalinos | |
|-------------------|--------------|------------------|-----------|--------------|
| | Estab. | Cabeças | Estab. | Cabeças |
| Rondonópolis | 1.860 | 298.003 | 6 | 1.812 |
| Pedra Preta | 868 | 287.953 | 0 | 0 |
| Jaciara | 371 | 74.293 | 0 | 0 |
| Juscimeira | 819 | 152.156 | 0 | 0 |
| Dom Aquino | 550 | 84.637 | 0 | 0 |
| Itiquira | 405 | 215.329 | 0 | 0 |
| São José do Povo | 627 | 70.756 | 3 | 38 |
| São Pedro da Cipa | 91 | 15.716 | 0 | 0 |
| Total | 5.591 | 1.198.843 | 10 | 1.850 |

Fonte de dados: INDEA MT - Ago/2012

ESTATÍSTICA DE VACINAÇÃO CONTRA AFTOSA

| Cidades | Propriedades Existentes | Propriedades Exist. Bovinos | Proprietários Atendidos | Bov./Bub. Existentes | Total | | Total Vacinado | Percentual Vacinado |
|-------------------|-------------------------|-----------------------------|-------------------------|----------------------|---------|---------|----------------|---------------------|
| | | | | | M | F | | |
| Rondonópolis | 2197 | 1.860 | 1783 | 299.815 | 145.255 | 154.060 | 299.315 | 99,83% |
| Pedra Preta | 1200 | 868 | 803 | 287.972 | 178.111 | 109.798 | 287.909 | 99,98% |
| Jaciara | 436 | 371 | 364 | 74.319 | 27.073 | 47.070 | 74.143 | 99,76% |
| Juscimeira | 1121 | 819 | 811 | 152.202 | 71.703 | 80.499 | 152.202 | 100,00% |
| Dom Aquino | 666 | 550 | 492 | 84.668 | 34.614 | 49.409 | 84.023 | 99,24% |
| Itiquira | 629 | 405 | 392 | 215.348 | 77612 | 136955 | 214.567 | 99,64% |
| São José do Povo | 676 | 627 | 608 | 70.794 | 32799 | 37898 | 70.697 | 99,86% |
| São Pedro da Cipa | 94 | 91 | 90 | 15.716 | 6686 | 9030 | 15.716 | 100,00% |
| Total | 7019 | 5.591 | 5343 | 1.200.834 | 573.853 | 624.719 | 1.198.572 | 99,79% |

Fonte de dados: INDEA MT - Relatório de Vacinação Contra a febre Aftosa Etapa 3/2011 – Ago/2012

EVOLUÇÃO DO REBANHO POR TIPO DE REBANHO

| Tipo de Rebanho | 2001 | 2002 | 2003 | 2004 | 2005 | 2006 | 2007 | 2008 | 2009 | 2010 | 2011 |
|----------------------------------|---------|---------|---------|---------|---------|---------|---------|---------|---------|---------|---------|
| Bovino | 293.374 | 310.952 | 319.369 | 310.484 | 298.862 | 287.518 | 288.209 | 304.678 | 303.872 | 317.736 | 298.003 |
| Equino | 5.862 | 5.904 | 6.258 | 6.171 | 6.109 | 6.231 | 6.248 | 5.810 | 5.510 | 5.668 | 5.949 |
| Bubalino | 2.018 | 2.078 | 1.298 | 1.552 | 1.552 | 1.698 | 1.726 | 1.997 | 1.765 | 1.879 | 1.812 |
| Asinino | 79 | 82 | 83 | 79 | 67 | 67 | 65 | 60 | 51 | 39 | 47 |
| Muar | 486 | 510 | 549 | 553 | 541 | 551 | 553 | 504 | 603 | 946 | 947 |
| Suíno | 40.582 | 38.191 | 43.647 | 68.830 | 64.904 | 65.437 | 65.757 | 59.796 | 59.918 | 55.328 | 52.197 |
| Caprino | 457 | 470 | 479 | 483 | 441 | 449 | 464 | 470 | 459 | 169 | 153 |
| Ovino | 4.610 | 4.748 | 4.842 | 4.696 | 4.742 | 4.836 | 4.862 | 4.912 | 5.474 | 5.857 | 5.416 |
| Galos, frangas, frangos e pintos | 38.895 | 40.061 | 53.905 | 38.284 | 39.049 | 39.517 | 39.912 | 40.909 | 41.120 | 38.241 | 39.322 |

Fonte: SIDRA – mar/2013

USO E OCUPAÇÃO DO SOLO

| | Área (ha) |
|------------------------------|-----------|
| Terras indígenas (ha) | 9.545 |
| Remanescente Vegetal (ha) | 92.399 |
| Agropecuária (ha) | 330.442 |
| Unidades de conservação (ha) | 10.622 |

Fonte de Dados: Ministério do Trabalho - CAGED - Jan/2013

ESTRUTURA DE ARMAZENAGEM DO MUNICÍPIO

| Tipo | Quantidade | Capacidade (t) |
|------------------|------------|------------------|
| Bateria de Silos | 17 | 165.929 |
| Convencional | 27 | 122.692 |
| Depósito | 1 | 24.000 |
| Estrutural | 3 | 72.992 |
| Granelero | 30 | 764.901 |
| Silo | 7 | 44.809 |
| TOTAL | 85 | 1.195.323 |

OUTRAS ESTASTÍSTICAS AGROPECUÁRIOS

| Tipo | Números | Relação/ MT (%) |
|---|-----------|-----------------|
| Rebanho Bovino (cabeças/ano) | 317.736 | 1,10% |
| Rebanho Suíno (cabeças/ano) | 55.328 | 2,60% |
| Rebanho aves (cabeças/ano) | 38.241 | 0,10% |
| Capacidade abate bovinos (unidades/dia) | 3.520 | 9,20% |
| Capacidade abate suínos (unidades/dia) | 1.000 | 10,40% |
| Capacidade abate aves (unidades/dia) | 0 | 0,00% |
| Capacidade de esmagamento (t/ano) | 4.046.000 | 36,00% |
| Número de algodozeiras | 5 | 3,70% |
| Produção de leite (mil L/ano) | 19.127 | 5,10% |

Fonte: IBGE (2010), MAPA (2011), ABIOVE (2010), Imea (2011)

TURISMO

ATRATIVOS NATURAIS

Rios, ribeirões, córregos, morros, serras, formações rochosas, trilhas, cachoeiras, cascatas e áreas de preservação ambiental compõem os diversos atrativos turísticos naturais de Rondonópolis.

• **Reserva Indígena Tadarimana:** Reserva Indígena Tadarimana possui uma área de 9.785 há e tem cerca de 200 habitantes da etnia Bororo. A reserva está localizada à margem esquerda do rio Vermelho e têm a parte norte e sul da área delimitada pelos rios Tadarimana e Jurigue. A área possui solo arenoso e inadequado para agricultura, porém a administração municipal investiu em enriquecimento do solo e assessoria e plantou milho e arroz dentro da área. A cobertura vegetal da reserva é predominantemente do cerrado e possui rica diversidade da fauna e da flora;



Índia Bororo

• **Reserva Particular do Patrimônio Natural João Basso:** A Reserva Particular do Patrimônio Natural João Basso foi criada a partir da portaria nº 170/97 de 30 de dezembro de 1997 pelo IBAMA. Com uma área de 3.624,57 ha, desmembrada da Fazenda Verde, de propriedade da Agropecuária Basso S/A, o parque compreende um complexo de vale encaixado entre chapadas, que se destaca pela intensa dissecação caracterizada por escarpas estruturais e erosivas com relevo ruiforme. Este vale em garganta resultou do encaixamento do Ribeirão Ponte de Pedra para alcançar o rio Vermelho, sobre arenitos e siltitos da formação em Furnas, formando uma paisagem cênica de rara beleza, com corredeiras, cachoeiras e afloramentos rochosos. Além disso, o parque forma um ambiente de grande riqueza arqueológica pela presença de inscrições e artes rupestres nas numerosas grutas e cavidades naturais existentes em encostas íngremes;



Cidade de Pedra

• **Parque Estadual Dom Osório Stoffel:** O Parque Estadual Dom Osório Stoffel foi criado através do Decreto nº 5.343, em 10 de fevereiro de 2002 com aproximadamente 6.422 há. O objetivo da criação do parque é de assegurar a proteção dos recursos hídricos, a movimentação das espécies da fauna nativa, preservando amostras representativas dos ecossistemas existentes na área, proporcionando assim oportunidades controladas para isso público, para educação e pesquisa científica. O parque fica próximo a RPPN João Basso, tendo como divisor apenas o ribeirão Ponte de Pedra;

• **Parque Municipal do Escondidinho:** O Parque Municipal do Escondidinho fica localizado próximo à margem oeste da BR 163, ao fundo do distrito industrial. O parque foi criado através da lei municipal nº 4.792 de 04 de abril de 2006 e tem por finalidade a preservação dos atributos da natureza conciliando a proteção da flora, fauna

e das belezas naturais com atividades de pesquisas científicas, educação ambiental, recreativas, lazer e desporto;

•**Bosque Municipal Isabel Dias Goulart e Horto Florestal:** O Bosque Municipal Isabel Dias Goulart e o Horto Florestal são duas áreas distintas que fazem parte da zona de unidade de conservação, ZUC. Ambas as áreas consistem em uma zona de interesse ambiental, ZIA localizadas dentro da ZUC, porém não são áreas de preservação permanentes. A lei que regulamenta as unidades é a lei complementar 043 de 2006 que delimitam a área e a utilidade da área. A estrutura do bosque é suficiente para atender visitantes, pois conta com pista de cooper e caminhada, aparelhos de ginástica, banheiros, parque para as crianças e quiosque com venda de água, água de coco, lanches naturais e sucos.

•**Cidade de Pedra:** A Cidade de Pedra é um dos atrativos existentes no Parque Ecológico João Basso. Ela consiste num complexo rochoso com cerca de 1000 hectares e milhares de anos de processo de formação. O local, também denominado de selva de pedra, tem a formação mais peculiar e conhecida do município, com formações de cerca de 100 metros de altura. Recentemente o local foi eleito como uma das sete maravilhas do município;

•**Morro do Assentamento Água da Serra:** O morro do assentamento Água da Serra é uma formação que marca o início da Serra da Petrovina, porém em território rondonopolitano. É uma formação rochosa sedimentar que pode chegar a 720 metros de altura. Em cima do morro existem afloramentos de água, que ao descer formam duas cachatas. Outro atrativo relevante do morro são gravuras rupestres endêmicas no município, com características curiosas e sem prospecção;

•**Serra da Onça:** A serra da Onça é a principal responsável pelas cachoeiras formadas à margem direita do Ponte de Pedra. Seu desnível faz com que os córregos formem lindas quedas d'água propícias para banho, rapel, cascading e contemplação;

•**Morro do Naboreiro:** O morro do Naboreiro é a maior elevação de terra do município, chegando a medir 680 metros de altura

•**Quedas d'água:** As quedas d'água existentes no município de caracterizam como cachatas e cachoeiras. Foram catalogadas 27 quedas d'água em todo o município, sendo que 7 delas estão em áreas de preservação e as demais estão em áreas privadas. É válido ressaltar que boa parte das cachoeiras catalogadas em áreas privadas, está dentro de assentamentos rurais.



Rio Vermelho



Casario



Parque das Águas

TURISMO

ATRATIVOS CULTURAIS

Rondonópolis também possui atrativos culturais como os Sítios e Edificações Históricas que contam um pouco da construção da história do município.

•**Sítios Históricos:** O município de Rondonópolis possui um grande potencial para o desenvolvimento do turismo arqueológico, pois é fato o interesse de franceses e outros estudiosos em desvendar as histórias dos antepassados que viveram em terras que hoje pertencem a Rondonópolis. O Instituto do Patrimônio Histórico e Artístico Nacional tem em sua catalogação mais de 90 registros de sítios arqueológicos para o município, estando eles localizados em grande parte em áreas privadas. Dos 92 sítios arqueológicos catalogados foram inventariados 27 sítios, sendo que 26 deles estão localizados em área de proteção, a RPPN João Basso e 01 em propriedade privada sendo ele um assentamento rural. As pesquisas realizadas nos sítios arqueológicos da RPPN João Basso mostram que a região é habitada há mais de 7 mil anos. As prospecções dentro do parque iniciaram no início da década de 1980 e uma das principais atrações do parque é justamente a visita aos sítios arqueológicos existentes. São dezenas de sítios arqueológicos existentes na área do parque e a maior parte deles já possuem escavações científicas feitas por missões franco-brasileiras, como o Ferraz Igreja, a Caverna do Cipó, Antiqueira e Arqueiros. Somente no sítio arqueológico Ferraz Igreja foram coletadas e numeradas mais de 13 mil peças. Nos sítios existem estruturas arqueológicas de diversos tipos, como concentrações de cerâmicas, urnas funerárias feitas com argila, utensílios lascados e polidos, restos de fogueiras, entre outros;

•**Casario:** O Casario é um complexo arquitetônico e sócio-cultural que dispõe de um conjunto histórico e cultural carregado de significados. Ele se constitui em um conjunto de 24 casas feitas de adobe e de alvenaria, estilo anos 40, do século XX e dividido em dois blocos em forma de “L”. A primeira casa construída no casario data de 1930, e novas construções foram feitas nas décadas de 50 e 60. Os blocos, cada um com doze casas, localizam-se nas primeiras vias públicas de Rondonópolis, a rua XV de Novembro e a Avenida Marechal Rondon. O antigo quintal da casa (parte dos fundos do Casario) foi transformado em uma área de circulação ampla, aberta, totalmente calçada com pedras de paralelepípedos, ajardinada, com banheiros públicos, palco e espaço para os comerciantes servirem os visitantes;



Rio Vermelho



Casario



Parque das Águas

•**Palácio da Cidadania:** O Palácio da Cidadania “Cândido Borges Leal Jr.” consiste no prédio atual da sede do poder executivo municipal. Ele chama atenção no meio urbano de Rondonópolis por ter uma arquitetura pós-moderna, com formas arredondadas e futuristas. As vidraças espelhadas, em tom azul, incrementam o visual. O paço municipal, dividido em dois pisos, impressiona pelo seu tamanho, são aproximadamente 1.500 m² de área construída, adaptada para portadores de necessidades especiais;

•**Cais:** O Cais consiste em um atracadouro de concreto estendendo a partir dele uma calçada para passeio público. Foi construído onde, nas décadas de 1930 e 1940, funcionou o primeiro porto de Rondonópolis e marca o local por onde chegaram os pioneiros da cidade. O espaço ganhou uma cruz estilizada, que simboliza a religiosidade cristã da população;

•**Parque de Exposições “Wilmar Peres de Farias”:** O Parque de Exposições é o maior espaço para eventos, sendo também um dos maiores parques agropecuários do país. A grandiosidade e a estrutura do parque impressionam a todos que o visitam. O parque tem mais de 500 mil m² de espaço, com 18.500 m² de área coberta. No local existem estruturas para restaurantes, bares, lanchonetes, instalações sanitárias, estacionamento para 4.500 carros, 5,5 m² de curralama, pavilhões de baias para eqüinos e bovinos, Thattersal, pavilhões de leilões, palco central coberto com 300 m², pista de provas hípcas, pista de pouso e uma moderna arena de rodeios e shows para 20 mil expectadores;

•**Centro de Eventos Rio Vermelho:** O Centro de Eventos Rio Vermelho foi construído com o intuito de realizar eventos diversos para a comunidade. O espaço tem arquitetura moderna e linda vista para o rio Vermelho. O projeto do local foi arquitetado por Nunes da Mata, um dos únicos arquitetos de eventos do país e que é responsável por projetos de diversas estruturas para eventos e também do design de trios elétricos de celebridades do carnaval soteropolitano;

•**Feiras:** São diversas as feiras livres que acontecem pela cidade, porém são duas que possuem estrutura física construída exclusivamente para atender às necessidades dos moradores e comerciantes. As feiras da Vila Aurora e da Vila Operária são construções em alvenaria que atendem às comunidades de diversos bairros. Ambas as feiras possuem características similares quando a operacionalização, pois têm entrada franca e no local são comercializados produtos diversos, produzidos em Rondonópolis. Há uma gama de variedade gastronômica, porém o carro chefe das duas feiras é o pastel. As duas feiras comercializam produtos advindos de pequenas propriedades e assentamentos rurais. Dentre os produtos comercializados estão: carnes, embutidos, derivados do leite, frutos, vegetais, verduras e produtos artesanais;



Horto Florestal



Parque de Exposições



Parque Rio Vermelho Vivo

gastronômica, porém o carro chefe das duas feiras é o pastel. As duas feiras comercializam produtos advindos de pequenas propriedades e assentamentos rurais. Dentre os produtos comercializados estão: carnes, embutidos, derivados do leite, frutos, vegetais, verduras e produtos artesanais;

•**Centro Cultural José Sobrinho:** O Centro Cultural José Sobrinho possui diversos eventos agendados durante o ano. São inúmeras as manifestações artístico-culturais que possuem espaço dentro dessa instituição cultural. Os artistas locais procuram o centro para demonstrarem seus trabalhos, realizando oficinas, exposições de artes, cursos, amostras e inúmeras atividades;

•**Museu Rosa Bororo:** O espaço onde funciona hoje o museu Rosa Bororo é uma das edificações mais antigas do município e já foi sede da Câmara Municipal de Vereadores. O museu possui inúmeros acervos relacionados à história de Rondonópolis e também ao patrono da cidade, Marechal Rondon;

•**Bibliotecas Municipais:** Existem no município de Rondonópolis duas bibliotecas municipais que atendem estudantes e interessados por leitura e pesquisa. A Biblioteca Municipal Manoel Severino da Silva está localizada na Vila Operária e a Biblioteca Municipal Rachid J. Mamed, no centro. As bibliotecas da cidade dispõem de aproximadamente 20 mil títulos de diversas obras didáticas e para didáticas. A infra-estrutura dessas instituições culturais dispõe de salas amplas e instalações sanitárias. As bibliotecas permanecem abertas de segunda à sexta das 07 às 18 horas e a entrada é franca.



Prefeitura de Rondonópolis



Morro do Naboreiro



Ipê Amarelo - Praça Brasil

EVENTOS PERMANENTES

A cidade é palco, anualmente, de eventos de vários segmentos, são feiras, exposições, festas culturais, tecnológicas e sociais que atinge diversos segmentos, além de eventos religiosos e sociais com cunho filantrópico.

| Mês | Evento | Local |
|------------------|-----------------------------|---|
| Fevereiro | Rondonfolia | Antigo Aeroporto |
| Abril | Procissão dos Mártires | Praça da Saudade até a Praça Bom Jesus |
| Mai | Anuncia-Me | Salão da Paróquia Santa Terezinha |
| Junho | Caminha da Natureza | Assentamento Carimã |
| Junho | Marcha para Jesus | Praça Brasil e Praça até o Casário |
| Junho | Arraia Rondon | Feira Central |
| Julho | Dia do Comerciante | Caiçara Tênis Clube |
| Julho | Exposição de Orquídeas | Igreja Santa Cruz |
| Agosto | Cavalgada | Principais ruas da Cidade |
| Agosto | Exposul | Parque de Exposições Wilmar Peres de Farias |
| Setembro | Desfile de Sete de Setembro | Rua Rosa Bororo e Av. Marechal Rondon |
| Setembro | Festival de Primavera | Feira Central |
| Setembro | Liquida Aqui | Área Central |
| Setembro | Encontro da Dança | Ginásio de Esportes Marechal |
| Outubro | Baile do Havaí | Caiçara Tênis Clube |
| Outubro | Rondonópolis Está na Moda | Caiçara Tênis Clube |
| Novembro | Destaque Empresarial | Caiçara Tênis Clube |
| Dezembro | Aniversário da Cidade | Centro Cultural Casario (Cais) |
| Dezembro | Corrida ACIR Rondon | Centro Cultural Casario (Cais) |
| Dezembro | Natal na Praça | Praça Brasil |
| Dezembro | Reveillon | Antigo Aeroporto |

FONTE DE DADOS

- ANATEL – Agência Nacional de Telecomunicação – Site oficial (agosto/2012)
- ACIR - Associação Comercial, Industrial e Empresarial de Rondonópolis (agosto/2012)
- Câmara Municipal de Vereadores
- CEPROTEC – Centro Profissionalizante e Tecnológico (agosto/2012)
- ANHANGUERA – Faculdade Educacional de Rondonópolis (agosto/2012)
- CONAB – Companhia Nacional de Abastecimento – Site Oficial (dezembro/2012)
- Coordenação Geral do SAMU – Serviço de Atendimento Móvel de Urgência (agosto/2012)
- Departamento de Imprensa da Prefeitura Municipal de Rondonópolis (dezembro/2012)
- Departamento de Turismo de Rondonópolis (dezembro/2012)
- DETRAN – Departamento de Trânsito de Rondonópolis (agosto/2012)
- Farmácia Municipal de Manipulação (agosto/2012)
- Google Earth – Coordenadas Geográficas de Rondonópolis
- IBGE – Instituto Brasileiro de Geografia e Estatística – SIDRA Banco de Dados Agregados; Contagem da População 2010; Cidades @; Produção Agrícola Municipal – Site Oficial (agosto/2012)
- INDEA – Instituto de Defesa Agropecuária do Estado de Mato Grosso (site oficial – agosto/2012)
- Laboratório de Climatologia, Estação Meteorológica do Departamento de Geografia da UFMT/CUR/ICHS (março/2007)
- Marketing Mix - Núcleo de Pesquisa de Mercado – Pesquisa Quantitativa com a População de Rondonópolis – 1500 entrevistas domiciliares – Margem de erro: 2,52% (junho/2012)
- Ministério do Desenvolvimento, indústria e Comércio Exterior – Site Oficial (agosto/2012)
- Rede Cemat – Rondonópolis (site oficial – agosto/2012)
- SANEAR – Serviço de Saneamento Ambiental de Rondonópolis (novembro/2012)
- Prefeitura Municipal de Rondonópolis – Site oficial (agosto/2012)
- Secretaria Municipal de Saúde (agosto/2012)
- Secretaria Estadual de Educação – Censo Escolar 2011 - Site (agosto/2012)
- Secretaria Municipal de Transporte e Trânsito (agosto/2012)
- UFMT – Universidade Federal de Mato Grosso/Campus Rondonópolis (agosto/2012)
- UNIC – Universidade Cuiabá (agosto/2012)
- TESOURO, Luci Lea Martins. “Rondonópolis-MT: um entroncamento de mão única”, São Paulo, 1993.
- TRE - Tribunal Regional Eleitoral de Mato Grosso (agosto/2012)

MAPA



MAPA DE LOCALIZAÇÕES

- 01- Prefeitura Municipal
- 02- Feira Vila Aurora
- 03- Praça dos Carreiros
- 04- ACIR
- 05- Centro Comercial
- 06- Praça Brasil
- 07- Ginásio EEMOP
- 08- Biblioteca Municipal
- 09- Ginásio Marechal Rondon
- 10- Shopping Popular
- 11- Cais e Casario
- 12- Pista skate
- 13- Parque das águas
- 14- Horto florestal
- 15- Secretaria Mun. Esporte e Lazer
- 16- Cidade de Pedra
- 17- Aeroporto
- 18- Distrito Industrial
- 19- Fórum
- 20- Feira da Vila Operária
- 21- Estádio Municipal
- 22- Av. Lions Internacional
- 23- Rondon Plaza Shopping
- 24- UFMT
- 25- Ceprotec
- 26- Parque de exposições
- 27- Distrito Industrial "Augusto Bortoli Razia"
- 28- Biblioteca Municipal da Vila Operaria

PERFIL

Rondonópolis

2012

GEOGRAFIA|DEMOGRAFIA|ECONOMIA



Associação Comercial, Industrial
e Empresarial de Rondonópolis



Prefeitura de
Rondonópolis